

Prefeitura Municipal de Salgueiro

RUA JOAQUIM SAMPAIO, 279 - N S DAS GRAÇAS - 56.000-000 - Salgueiro/ PE
 CNPJ: 11.361.243/0001-71

Usuário: Rostand


Chave de Autenticação
1537-1263-665

Página
128 / 167

Demonstrativo de Compatibilidade entre PPA E LOA

PPA 2018 - 2021 - Valores em R\$

	Valor global	2018	2019	2020	2021	Total
1 - 01 - Recursos Próprios	0,00	12.800,00	12.960,00	13.996,80	15.116,54	54.873,34
6 - 06 - Recursos Transferidos pelo FNAS	0,00	12.800,00	12.060,00	13.000,00	14.000,00	51.860,00
973 - 3.3.90.30.00	0,00	2.000,00	5.380,00	2.332,80	2.519,42	12.232,22
1 - 01 - Recursos Próprios	0,00	1.000,00	4.300,00	1.166,40	1.259,71	7.726,11
6 - 06 - Recursos Transferidos pelo FNAS	0,00	1.000,00	1.080,00	1.166,40	1.259,71	4.506,11
974 - 3.3.90.36.00	0,00	11.000,00	30.800,00	12.830,40	13.856,83	68.487,23
1 - 01 - Recursos Próprios	0,00	1.000,00	26.800,00	1.166,40	1.259,71	30.226,11
6 - 06 - Recursos Transferidos pelo FNAS	0,00	10.000,00	4.000,00	11.664,00	12.597,12	38.261,12
975 - 3.3.90.39.00	0,00	9.000,00	35.440,00	10.497,60	11.337,41	66.275,01
1 - 01 - Recursos Próprios	0,00	1.000,00	26.800,00	1.166,40	1.259,71	30.226,11
6 - 06 - Recursos Transferidos pelo FNAS	0,00	8.000,00	8.640,00	9.331,20	10.077,70	36.048,90
978 - 3.3.90.41.00	0,00	4.000,00	6.740,00	4.665,60	5.038,85	20.444,45
1 - 01 - Recursos Próprios	0,00	1.000,00	3.500,00	1.166,40	1.259,71	6.926,11
6 - 06 - Recursos Transferidos pelo FNAS	0,00	3.000,00	3.240,00	3.499,20	3.779,14	13.518,34
981 - 3.3.90.48.00	0,00	1.000,00	3.500,00	1.166,40	1.259,71	6.926,11
1 - 01 - Recursos Próprios	0,00	1.000,00	3.500,00	1.166,40	1.259,71	6.926,11
Programa: 1019 - FORTALECIMENTO DA REDE DE PROTEÇÃO SOCIAL BÁSICA	0,00	964.000,00	1.638.300,00	1.623.055,20	1.752.080,07	5.977.435,27
Ação: 1.244 - AQUISIÇÃO DE VEÍCULOS, MÓVEIS, MÁQUINAS E EQUIPAMENTOS DIVERSOS	0,00	45.000,00	47.800,00	51.824,00	56.089,92	200.713,92
954 - 4.4.90.52.00	0,00	45.000,00	47.800,00	51.824,00	56.089,92	200.713,92
1 - 01 - Recursos Próprios	0,00	10.000,00	10.000,00	11.000,00	12.000,00	43.000,00
6 - 06 - Recursos Transferidos pelo FNAS	0,00	35.000,00	37.800,00	40.824,00	44.089,92	157.713,92
Ação: 2.182 - INCLUSÃO PRODUTIVA, FORMAÇÃO PROFISSIONAL E PROJETOS DE ENFRETEAMENTO	0,00	61.000,00	65.880,00	71.150,40	76.842,42	274.872,82
912 - 3.3.90.30.00	0,00	17.000,00	18.360,00	19.828,80	21.415,10	76.603,90
1 - 01 - Recursos Próprios	0,00	2.000,00	2.160,00	2.332,80	2.519,42	9.012,22
6 - 06 - Recursos Transferidos pelo FNAS	0,00	15.000,00	16.200,00	17.496,00	18.895,68	67.591,68
914 - 3.3.90.36.00	0,00	20.000,00	21.600,00	23.328,00	25.194,24	90.122,24
1 - 01 - Recursos Próprios	0,00	10.000,00	10.800,00	11.664,00	12.597,12	45.061,12
6 - 06 - Recursos Transferidos pelo FNAS	0,00	10.000,00	10.800,00	11.664,00	12.597,12	45.061,12
949 - 3.3.90.39.00	0,00	20.000,00	21.600,00	23.328,00	25.194,24	90.122,24
1 - 01 - Recursos Próprios	0,00	10.000,00	10.800,00	11.664,00	12.597,12	45.061,12
6 - 06 - Recursos Transferidos pelo FNAS	0,00	10.000,00	10.800,00	11.664,00	12.597,12	45.061,12
952 - 3.3.90.48.00	0,00	4.000,00	4.320,00	4.665,60	5.038,84	18.024,44
1 - 01 - Recursos Próprios	0,00	2.000,00	2.160,00	2.332,80	2.519,42	9.012,22
6 - 06 - Recursos Transferidos pelo FNAS	0,00	2.000,00	2.160,00	2.332,80	2.519,42	9.012,22
Ação: 2.183 - MANUTENÇÃO DAS AÇÕES DE BENEFÍCIOS EVENTUAIS	0,00	135.000,00	305.900,00	157.464,00	170.061,12	668.425,12
959 - 3.3.90.32.00	0,00	7.000,00	7.600,00	8.154,80	8.817,98	31.572,78
1 - 01 - Recursos Próprios	0,00	2.000,00	2.200,00	2.332,80	2.519,42	9.012,22




Documento Assinado Digitalmente por: CLEBEL DE SOUZA CORDEIRO, THIAGO FREIRE CORDEIRO, ROSTAND FALCÃO DE MENEZES
 Acesso em: https://portal.tce.pe/validador/validacao.do?codigo_documento=2061494e-049d-4443-8c52-597504ff6d65

Prefeitura Municipal de Salgueiro

RUA JOAQUIM SAMPAIO, 279 - N S DAS GRAÇAS - 56.000-000 - Salgueiro/ PE
CNPJ: 11.361.243/0001-71

Usuário: Rostand


Chave de Autenticação
1537-1263-665

Página
129 / 167

Demonstrativo de Compatibilidade entre PPA E LOA

PPA 2018 - 2021 - Valores em R\$

	Valor global	2018	2019	2020	2021	Total
6 - 06 - Recursos Transferidos pelo FNAS	0,00	5.000,00	5.400,00	5.832,00	6.298,56	22.530,56
961 - 3.3.90.36.00	0,00	80.000,00	95.300,00	93.312,00	100.776,96	369.388,96
1 - 01 - Recursos Próprios	0,00	70.000,00	84.500,00	81.648,00	88.179,84	324.327,84
6 - 06 - Recursos Transferidos pelo FNAS	0,00	10.000,00	10.800,00	11.664,00	12.597,12	45.061,12
963 - 3.3.90.39.00	0,00	28.000,00	183.000,00	32.659,20	35.271,94	278.931,14
1 - 01 - Recursos Próprios	0,00	20.000,00	180.000,00	23.328,00	25.194,24	248.522,24
6 - 06 - Recursos Transferidos pelo FNAS	0,00	8.000,00	3.000,00	9.331,20	10.077,70	30.408,90
965 - 3.3.90.48.00	0,00	20.000,00	20.000,00	23.328,00	25.194,24	88.522,24
1 - 01 - Recursos Próprios	0,00	20.000,00	20.000,00	23.328,00	25.194,24	88.522,24
Ação: 2.187 - MANUTENÇÃO DOS SERVIÇOS DO PISO BASICO FIXO - PAIF/CRAS	0,00	186.000,00	587.340,00	578.820,00	624.506,08	1.976.666,08
998 - 3.1.90.04.00	0,00	20.000,00	15.500,00	23.328,00	25.188,24	84.016,24
1 - 01 - Recursos Próprios	0,00	6.000,00	6.500,00	6.998,40	7.558,27	27.056,67
6 - 06 - Recursos Transferidos pelo FNAS	0,00	8.000,00	6.500,00	9.331,20	10.077,70	33.908,90
7 - 07 - FEAS - Fundo Estadual de Assistência Social	0,00	6.000,00	2.500,00	6.998,40	7.552,27	23.050,67
1008 - 3.1.90.11.00	0,00	12.000,00	10.500,00	13.996,80	15.116,55	51.613,35
1 - 01 - Recursos Próprios	0,00	4.000,00	3.500,00	4.665,60	5.038,85	17.204,45
6 - 06 - Recursos Transferidos pelo FNAS	0,00	4.000,00	3.500,00	4.665,60	5.038,85	17.204,45
7 - 07 - FEAS - Fundo Estadual de Assistência Social	0,00	4.000,00	3.500,00	4.665,60	5.038,85	17.204,45
1907 - 3.1.90.13.00	0,00	6.000,00	9.160,00	6.998,40	7.558,26	29.716,66
1 - 01 - Recursos Próprios	0,00	2.000,00	3.500,00	2.332,80	2.519,42	10.352,22
6 - 06 - Recursos Transferidos pelo FNAS	0,00	2.000,00	3.500,00	2.332,80	2.519,42	10.352,22
7 - 07 - FEAS - Fundo Estadual de Assistência Social	0,00	2.000,00	2.160,00	2.332,80	2.519,42	9.012,22
1908 - 3.1.90.16.00	0,00	7.000,00	19.500,00	8.164,80	8.817,99	43.482,79
1 - 01 - Recursos Próprios	0,00	3.000,00	6.500,00	3.499,20	3.779,14	16.778,34
6 - 06 - Recursos Transferidos pelo FNAS	0,00	3.000,00	6.500,00	3.499,20	3.779,14	16.778,34
7 - 07 - FEAS - Fundo Estadual de Assistência Social	0,00	1.000,00	6.500,00	1.166,40	1.259,71	9.926,11
999 - 3.3.90.30.00	0,00	41.000,00	47.300,00	29.246,20	32.386,14	149.932,34
1 - 01 - Recursos Próprios	0,00	3.000,00	14.200,00	3.499,20	3.779,14	24.478,34
6 - 06 - Recursos Transferidos pelo FNAS	0,00	30.000,00	16.060,00	17.344,00	18.732,00	82.136,00
7 - 07 - FEAS - Fundo Estadual de Assistência Social	0,00	8.000,00	17.040,00	8.403,00	9.875,00	43.318,00
1000 - 3.3.90.36.00	0,00	32.000,00	388.500,00	420.662,40	455.155,39	1.296.317,79
1 - 01 - Recursos Próprios	0,00	10.000,00	207.000,00	223.000,00	241.000,00	681.000,00
6 - 06 - Recursos Transferidos pelo FNAS	0,00	6.000,00	175.000,00	189.000,00	204.000,00	574.000,00
7 - 07 - FEAS - Fundo Estadual de Assistência Social	0,00	16.000,00	6.500,00	8.662,40	10.155,39	41.317,79
1002 - 3.3.90.39.00	0,00	50.000,00	78.400,00	55.428,20	57.608,70	241.436,90
1 - 01 - Recursos Próprios	0,00	27.000,00	21.400,00	11.492,80	11.515,40	71.408,20
6 - 06 - Recursos Transferidos pelo FNAS	0,00	23.000,00	57.000,00	43.935,40	46.093,30	170.028,70



Documento Assinado Digitalmente por: CLÁUDIO DE SOUZA CORDEIRO, THIAGO FREIRE CORDEIRO, ROSI SÁNDIA DE LIMA e outros. Código de Verificação do Documento: 206194e-049d-413-8c52-597504ff6665



Prefeitura Municipal de Salgueiro

RUA JOAQUIM SAMPAIO, 279 - N S DAS GRAÇAS - 56.000-000 - Salgueiro/ PE
CNPJ: 11.361.243/0001-71

Usuário: Rostand

Chave de Autenticação
1537-1263-665

Página
130 / 167

Demonstrativo de Compatibilidade entre PPA E LOA

PPA 2018 - 2021 - Valores em R\$

	Valor global	2018	2019	2020	2021	Total
7 - 07 - FEAS - Fundo Estadual de Assistência Social	0,00	13.000,00	3.500,00	12.271,40	10.999,36	39.770,76
1005 - 3.3.90.48.00	0,00	18.000,00	18.480,00	20.995,20	22.674,81	80.150,01
1 - 01 - Recursos Próprios	0,00	12.000,00	12.000,00	13.996,80	15.116,54	53.113,34
6 - 06 - Recursos Transferidos pelo FNAS	0,00	6.000,00	6.480,00	6.998,40	7.558,27	27.036,67
Ação: 2.188 - MANUTENÇÃO DO SERVIÇO DE CONVIVÊNCIA E FORTALECIMENTO DE VÍNCULOS	0,00	537.000,00	631.380,00	763.796,80	824.580,53	2.756.757,33
1036 - 3.1.90.04.00	0,00	12.000,00	12.960,00	13.996,80	15.116,54	54.073,34
1 - 01 - Recursos Próprios	0,00	6.000,00	6.480,00	6.998,40	7.558,27	27.036,67
6 - 06 - Recursos Transferidos pelo FNAS	0,00	6.000,00	6.480,00	6.998,40	7.558,27	27.036,67
1038 - 3.1.90.11.00	0,00	4.000,00	4.320,00	4.665,60	5.038,84	18.024,44
1 - 01 - Recursos Próprios	0,00	2.000,00	2.160,00	2.332,80	2.519,42	9.012,22
6 - 06 - Recursos Transferidos pelo FNAS	0,00	2.000,00	2.160,00	2.332,80	2.519,42	9.012,22
1041 - 3.1.90.13.00	0,00	2.000,00	2.160,00	2.332,80	2.519,42	9.012,22
1 - 01 - Recursos Próprios	0,00	1.000,00	1.080,00	1.166,40	1.259,71	4.506,11
6 - 06 - Recursos Transferidos pelo FNAS	0,00	1.000,00	1.080,00	1.166,40	1.259,71	4.506,11
1235 - 3.1.90.16.00	0,00	8.000,00	8.640,00	9.331,20	10.077,70	36.048,90
1 - 01 - Recursos Próprios	0,00	4.000,00	4.320,00	4.665,60	5.038,85	18.024,45
6 - 06 - Recursos Transferidos pelo FNAS	0,00	4.000,00	4.320,00	4.665,60	5.038,85	18.024,45
1240 - 3.1.91.13.00	0,00	2.000,00	2.160,00	2.332,80	2.519,42	9.012,22
1 - 01 - Recursos Próprios	0,00	1.000,00	1.080,00	1.166,40	1.259,71	4.506,11
6 - 06 - Recursos Transferidos pelo FNAS	0,00	1.000,00	1.080,00	1.166,40	1.259,71	4.506,11
1011 - 3.3.90.30.00	0,00	90.000,00	66.700,00	76.664,00	82.597,12	315.961,12
1 - 01 - Recursos Próprios	0,00	10.000,00	6.700,00	11.664,00	12.597,12	40.961,12
6 - 06 - Recursos Transferidos pelo FNAS	0,00	80.000,00	60.000,00	65.000,00	70.000,00	275.000,00
1015 - 3.3.90.36.00	0,00	320.000,00	499.000,00	539.000,00	582.000,00	1.940.000,00
1 - 01 - Recursos Próprios	0,00	120.000,00	270.000,00	291.000,00	314.000,00	995.000,00
6 - 06 - Recursos Transferidos pelo FNAS	0,00	200.000,00	200.000,00	216.000,00	233.000,00	849.000,00
15 - 15 - Convênio Assistência Social	0,00	0,00	29.000,00	32.000,00	35.000,00	96.000,00
1031 - 3.3.90.39.00	0,00	86.000,00	21.400,00	100.310,40	108.335,23	316.045,63
1 - 01 - Recursos Próprios	0,00	10.000,00	10.700,00	11.664,00	12.597,12	44.961,12
6 - 06 - Recursos Transferidos pelo FNAS	0,00	76.000,00	10.700,00	88.646,40	95.738,11	271.084,51
1909 - 3.3.90.41.00	0,00	10.000,00	10.800,00	11.664,00	12.597,12	45.061,12
1 - 01 - Recursos Próprios	0,00	10.000,00	10.800,00	11.664,00	12.597,12	45.061,12
1033 - 3.3.90.48.00	0,00	3.000,00	3.240,00	3.499,20	3.779,14	13.518,34
1 - 01 - Recursos Próprios	0,00	3.000,00	3.240,00	3.499,20	3.779,14	
Programa: 1020 - ÍNDICE DE GESTÃO DESCENTRALIZADA DO SISTEMA ÚNICO DA ASSISTÊNCIA SOCIAL	0,00	114.000,00	125.080,00	121.484,80	130.803,51	
Ação: 1.21 - AQUISIÇÃO DE MÓVEIS, EQUIPAMENTOS E OUTROS MATERIAIS PERMANENTES	0,00	57.000,00	50.000,00	55.000,00	59.000,00	
904 - 4.4.90.52.00	0,00	57.000,00	50.000,00	55.000,00	59.000,00	

Rostand



Programa: 1020 - ÍNDICE DE GESTÃO DESCENTRALIZADA DO SISTEMA ÚNICO DA ASSISTÊNCIA SOCIAL
Ação: 1.21 - AQUISIÇÃO DE MÓVEIS, EQUIPAMENTOS E OUTROS MATERIAIS PERMANENTES
904 - 4.4.90.52.00

Prefeitura Municipal de Salgueiro

RUA JOAQUIM SAMPAIO, 279 - N S DAS GRAÇAS - 56.000-000 - Salgueiro/ PE
 CNPJ: 11.361.243/0001-71

Usuário: Rostand Chave de Autenticação: 1537-1263-665 Página: 131 / 167

Demonstrativo de Compatibilidade entre PPA E LOA

PPA 2018 - 2021 - Valores em R\$

	Valor global	2018	2019	2020	2021	Total
1 - 01 - Recursos Próprios	0,00	35.000,00	30.000,00	33.000,00	35.000,00	133.000,00
6 - 06 - Recursos Transferidos pelo FNAS	0,00	22.000,00	20.000,00	22.000,00	24.000,00	88.000,00
Ação: 2.276 - IGD - SUAS - CONSELHO	0,00	37.000,00	39.960,00	43.156,80	46.609,31	166.726,11
1808 - 3.3.90.14.00	0,00	3.000,00	3.240,00	3.499,20	3.779,13	13.518,33
1 - 01 - Recursos Próprios	0,00	1.000,00	1.000,00	1.166,40	1.259,71	4.506,11
6 - 06 - Recursos Transferidos pelo FNAS	0,00	2.000,00	2.160,00	2.332,80	2.519,42	9.012,22
1809 - 3.3.90.30.00	0,00	22.000,00	23.760,00	25.660,80	27.713,66	99.134,46
1 - 01 - Recursos Próprios	0,00	20.000,00	21.600,00	23.328,00	25.194,24	90.122,24
6 - 06 - Recursos Transferidos pelo FNAS	0,00	2.000,00	2.160,00	2.332,80	2.519,42	9.012,22
1812 - 3.3.90.33.00	0,00	4.000,00	4.320,00	4.665,60	5.038,84	18.024,44
1 - 01 - Recursos Próprios	0,00	2.000,00	2.160,00	2.332,80	2.519,42	9.012,22
6 - 06 - Recursos Transferidos pelo FNAS	0,00	2.000,00	2.160,00	2.332,80	2.519,42	9.012,22
1810 - 3.3.90.36.00	0,00	4.000,00	4.320,00	4.665,60	5.038,84	18.024,44
1 - 01 - Recursos Próprios	0,00	2.000,00	2.160,00	2.332,80	2.519,42	9.012,22
6 - 06 - Recursos Transferidos pelo FNAS	0,00	2.000,00	2.160,00	2.332,80	2.519,42	9.012,22
1811 - 3.3.90.39.00	0,00	4.000,00	4.320,00	4.665,60	5.038,84	18.024,44
1 - 01 - Recursos Próprios	0,00	2.000,00	2.160,00	2.332,80	2.519,42	9.012,22
6 - 06 - Recursos Transferidos pelo FNAS	0,00	2.000,00	2.160,00	2.332,80	2.519,42	9.012,22
Ação: 2.277 - MANUTENÇÃO DAS AÇÕES DO IGD SUAS	0,00	20.000,00	35.120,00	23.328,00	25.194,20	103.642,20
1813 - 3.3.90.14.00	0,00	4.000,00	8.160,00	4.665,60	5.038,84	21.864,44
1 - 01 - Recursos Próprios	0,00	2.000,00	2.160,00	2.332,80	2.519,42	9.012,22
6 - 06 - Recursos Transferidos pelo FNAS	0,00	2.000,00	6.000,00	2.332,80	2.519,42	12.852,22
1814 - 3.3.90.30.00	0,00	4.000,00	4.320,00	4.665,60	5.038,84	18.024,44
1 - 01 - Recursos Próprios	0,00	2.000,00	2.160,00	2.332,80	2.519,42	9.012,22
6 - 06 - Recursos Transferidos pelo FNAS	0,00	2.000,00	2.160,00	2.332,80	2.519,42	9.012,22
1817 - 3.3.90.33.00	0,00	4.000,00	13.160,00	4.665,60	5.038,84	26.864,44
1 - 01 - Recursos Próprios	0,00	2.000,00	2.160,00	2.332,80	2.519,42	9.012,22
6 - 06 - Recursos Transferidos pelo FNAS	0,00	2.000,00	11.000,00	2.332,80	2.519,42	17.852,22
1815 - 3.3.90.36.00	0,00	4.000,00	4.320,00	4.665,60	5.038,84	18.024,44
1 - 01 - Recursos Próprios	0,00	2.000,00	2.160,00	2.332,80	2.519,42	9.012,22
6 - 06 - Recursos Transferidos pelo FNAS	0,00	2.000,00	2.160,00	2.332,80	2.519,42	9.012,22
1816 - 3.3.90.39.00	0,00	4.000,00	5.160,00	4.665,60	5.038,84	18.864,44
1 - 01 - Recursos Próprios	0,00	2.000,00	3.000,00	2.332,80	2.519,42	9.852,22
6 - 06 - Recursos Transferidos pelo FNAS	0,00	2.000,00	2.160,00	2.332,80	2.519,42	
Programa: 1021 - ÍNDICE DE GESTÃO DESCENTRALIZADA IGD - PROGRAMA BOLSA FAMÍLIA	0,00	34.000,00	402.770,00	210.995,20	226.674,80	
Ação: 1.22 - AQUISIÇÃO DE MÓVEIS, EQUIPAMENTOS E OUTROS MATERIAIS PERMANENTES	0,00	18.000,00	26.000,00	20.331,20	22.077,70	
1034 - 4.4.90.52.00	0,00	18.000,00	26.000,00	20.331,20	22.077,70	

Rostand



Documento Assinado Digitalmente por: CLEBEL DE SOUZA CORDEIRO, THIAGO FREIRE CORDEIRO, ROSTAND FALCÃO DE LIMA
 Acesso em: https://portalvalidadoc.gov.br/validadoc.aspx?chave=206194e-049d-4443-852-597504ffed05

Prefeitura Municipal de Salgueiro

RUA JOAQUIM SAMPAIO, 279 - N S DAS GRAÇAS - 56.000-000 - Salgueiro/ PE
CNPJ: 11.361.243/0001-71

Usuário: Rostand

Chave de Autenticação
1537-1263-665

Página
132 / 167

Demonstrativo de Compatibilidade entre PPA E LOA

PPA 2018 - 2021 - Valores em R\$

	Valor global	2018	2019	2020	2021	Total
1 - 01 - Recursos Próprios	0,00	8.000,00	16.000,00	9.331,20	10.077,70	43.408,90
6 - 06 - Recursos Transferidos pelo FNAS	0,00	10.000,00	10.000,00	11.000,00	12.000,00	43.000,00
Ação: 2.278 - MANUTENÇÃO DAS ATIVIDADES VINCULADAS AO PROGRAMA BOLSA FAMÍLIA	0,00	16.000,00	376.770,00	190.664,00	204.597,10	788.031,10
1819 - 3.3.90.14.00	0,00	4.000,00	4.320,00	4.665,60	5.038,84	18.024,44
1 - 01 - Recursos Próprios	0,00	2.000,00	2.160,00	2.332,80	2.519,42	9.012,22
6 - 06 - Recursos Transferidos pelo FNAS	0,00	2.000,00	2.160,00	2.332,80	2.519,42	9.012,22
1820 - 3.3.90.30.00	0,00	4.000,00	35.350,00	23.332,80	24.519,42	87.202,22
1 - 01 - Recursos Próprios	0,00	2.000,00	16.000,00	2.332,80	2.519,42	22.852,22
6 - 06 - Recursos Transferidos pelo FNAS	0,00	2.000,00	19.350,00	21.000,00	22.000,00	64.350,00
1821 - 3.3.90.36.00	0,00	4.000,00	190.600,00	4.665,60	5.038,84	204.304,44
1 - 01 - Recursos Próprios	0,00	2.000,00	2.000,00	2.332,80	2.519,42	8.852,22
6 - 06 - Recursos Transferidos pelo FNAS	0,00	2.000,00	188.600,00	2.332,80	2.519,42	195.452,22
1822 - 3.3.90.39.00	0,00	4.000,00	146.500,00	158.000,00	170.000,00	478.500,00
1 - 01 - Recursos Próprios	0,00	2.000,00	104.000,00	112.000,00	121.000,00	339.000,00
6 - 06 - Recursos Transferidos pelo FNAS	0,00	2.000,00	42.500,00	46.000,00	49.000,00	139.500,00
Subfunção: 306 - Alimentação e Nutrição	0,00	136.000,00	142.900,00	158.630,40	171.320,81	608.851,21
Programa: 1019 - FORTALECIMENTO DA REDE DE PROTEÇÃO SOCIAL BÁSICA	0,00	136.000,00	142.900,00	158.630,40	171.320,81	608.851,21
Ação: 2.186 - MANUTENÇÃO DOS SERVIÇOS DE SEGURANÇA ALIMENTAR E NUTRICIONAL	0,00	136.000,00	142.900,00	158.630,40	171.320,81	608.851,21
987 - 3.3.90.30.00	0,00	14.000,00	7.700,00	16.329,60	17.635,96	55.665,56
1 - 01 - Recursos Próprios	0,00	2.000,00	2.200,00	2.332,80	2.519,42	9.052,22
6 - 06 - Recursos Transferidos pelo FNAS	0,00	12.000,00	5.500,00	13.996,80	15.116,54	46.613,34
988 - 3.3.90.32.00	0,00	21.000,00	15.000,00	24.494,40	26.453,95	86.948,35
1 - 01 - Recursos Próprios	0,00	7.000,00	7.500,00	8.164,80	8.817,98	31.482,78
6 - 06 - Recursos Transferidos pelo FNAS	0,00	14.000,00	7.500,00	16.329,60	17.635,97	55.465,57
991 - 3.3.90.36.00	0,00	19.000,00	18.200,00	22.161,60	23.934,52	83.296,12
1 - 01 - Recursos Próprios	0,00	7.000,00	7.500,00	8.164,80	8.817,98	31.482,78
6 - 06 - Recursos Transferidos pelo FNAS	0,00	12.000,00	10.700,00	13.996,80	15.116,54	51.813,34
994 - 3.3.90.39.00	0,00	47.000,00	64.200,00	54.820,80	59.206,46	225.227,26
1 - 01 - Recursos Próprios	0,00	7.000,00	21.400,00	8.164,80	8.817,98	45.382,78
6 - 06 - Recursos Transferidos pelo FNAS	0,00	40.000,00	42.800,00	46.656,00	50.388,48	179.844,48
996 - 3.3.90.48.00	0,00	35.000,00	37.800,00	40.824,00	44.089,92	157.713,92
1 - 01 - Recursos Próprios	0,00	30.000,00	32.400,00	34.992,00	37.791,36	135.183,36
6 - 06 - Recursos Transferidos pelo FNAS	0,00	5.000,00	5.400,00	5.832,00	6.298,56	22.530,56
Subfunção: 333 - Empregabilidade	0,00	66.000,00	99.080,00	77.321,60	83.427,31	325.838,91
Programa: 1019 - FORTALECIMENTO DA REDE DE PROTEÇÃO SOCIAL BÁSICA	0,00	66.000,00	99.080,00	77.321,60	83.427,31	325.838,91
Ação: 1.125 - AQUISIÇÃO DE VEÍCULOS, MÁQUINAS, MÓVEIS, EQUIPAMENTOS E OUTROS	0,00	6.000,00	6.480,00	6.988,40	7.558,27	27.026,67
1470 - 4.4.90.52.00	0,00	6.000,00	6.480,00	6.988,40	7.558,27	27.026,67

Rostand



Documento Assinado Digitalmente por: CLIBEL DE SOUZA CORDEIRO, THIAGO FREIRE CORDEIRO, ROSTAND ALMEIDA DE LIMA
Acesse em: <https://tcc.ice.gov.br/validador> ou em: <https://tcc.ice.gov.br/validador>

Prefeitura Municipal de Salgueiro

RUA JOAQUIM SAMPAIO, 279 - N S DAS GRAÇAS - 56.000-000 - Salgueiro/ PE
CNPJ: 11.361.243/0001-71

Usuário: Rostand

Chave de Autenticação
1537-1263-665

Página
133 / 167

Demonstrativo de Compatibilidade entre PPA E LOA

PPA 2018 - 2021 - Valores em R\$

	Valor global	2018	2019	2020	2021	Total
1 - 01 - Recursos Próprios	0,00	6.000,00	6.480,00	6.998,40	7.558,27	27.036,67
Ação: 2.190 - MANUTENÇÃO DAS AÇÕES DE ACESSO AO MUNDO DO TRABALHO - ACESSUAS	0,00	60.000,00	92.600,00	70.323,20	75.869,04	298.792,24
1461 - 3.3.90.30.00	0,00	12.000,00	21.400,00	13.996,80	15.116,54	62.513,34
1 - 01 - Recursos Próprios	0,00	6.000,00	10.700,00	6.998,40	7.558,27	31.256,67
6 - 06 - Recursos Transferidos pelo FNAS	0,00	6.000,00	10.700,00	6.998,40	7.558,27	31.256,67
1462 - 3.3.90.36.00	0,00	20.000,00	33.400,00	24.664,00	26.597,12	104.661,12
1 - 01 - Recursos Próprios	0,00	10.000,00	21.400,00	11.664,00	12.597,12	55.661,12
6 - 06 - Recursos Transferidos pelo FNAS	0,00	10.000,00	12.000,00	13.000,00	14.000,00	49.000,00
1465 - 3.3.90.39.00	0,00	24.000,00	33.400,00	26.996,80	29.116,54	113.513,34
1 - 01 - Recursos Próprios	0,00	12.000,00	21.400,00	13.996,80	15.116,54	62.513,34
6 - 06 - Recursos Transferidos pelo FNAS	0,00	12.000,00	12.000,00	13.000,00	14.000,00	51.000,00
1467 - 3.3.90.41.00	0,00	4.000,00	4.400,00	4.665,60	5.038,84	18.104,44
1 - 01 - Recursos Próprios	0,00	2.000,00	2.200,00	2.332,80	2.519,42	9.052,22
6 - 06 - Recursos Transferidos pelo FNAS	0,00	2.000,00	2.200,00	2.332,80	2.519,42	9.052,22
Unidade Gestora: 4 - Fundo Municipal dos Direitos da Criança e do Adolescente de Salgu	0,00	629.000,00	594.540,00	629.643,20	666.718,65	2.519.901,85
Unidade Orçamentária: 24001 - FUNDO MUNICIPAL DOS DIREITOS DA CRIANÇA E DO ADOLE	0,00	629.000,00	594.540,00	629.643,20	666.718,65	2.519.901,85
Função: 8 - Assistência Social	0,00	629.000,00	594.540,00	629.643,20	666.718,65	2.519.901,85
Subfunção: 243 - Assistência à Criança e ao Adolescente	0,00	629.000,00	594.540,00	629.643,20	666.718,65	2.519.901,85
Programa: 94 - ASSISTÊNCIA AO MENOR	0,00	629.000,00	594.540,00	629.643,20	666.718,65	2.519.901,85
Ação: 1.141 - AQUISIÇÃO DE VEÍCULOS, MÓVEIS, EQUIPAMENTOS E MATERIAIS PERMANENTES	0,00	127.000,00	106.360,00	116.148,80	126.400,70	475.909,50
1528 - 4.4.90.52.00	0,00	127.000,00	106.360,00	116.148,80	126.400,70	475.909,50
1 - 01 - Recursos Próprios	0,00	67.000,00	72.360,00	78.148,80	84.400,70	301.909,50
15 - 15 - Convênio Assistência Social	0,00	60.000,00	34.000,00	38.000,00	42.000,00	174.000,00
Ação: 2.191 - MANUTENÇÃO DAS ATIVIDADES DE PROMOÇÃO E DIVULGAÇÃO DO DIREITOS	0,00	54.000,00	58.320,00	62.985,60	68.024,45	243.330,05
1489 - 3.3.90.30.00	0,00	7.000,00	7.560,00	8.164,80	8.817,98	31.542,78
1 - 01 - Recursos Próprios	0,00	5.000,00	5.400,00	5.832,00	6.298,56	22.530,56
15 - 15 - Convênio Assistência Social	0,00	2.000,00	2.160,00	2.332,80	2.519,42	9.012,22
1506 - 3.3.90.36.00	0,00	12.000,00	12.960,00	13.996,80	15.116,55	54.073,35
1 - 01 - Recursos Próprios	0,00	9.000,00	9.720,00	10.497,60	11.337,41	40.555,01
15 - 15 - Convênio Assistência Social	0,00	3.000,00	3.240,00	3.499,20	3.779,14	13.518,34
1507 - 3.3.90.39.00	0,00	35.000,00	37.800,00	40.824,00	44.089,92	157.713,92
1 - 01 - Recursos Próprios	0,00	30.000,00	32.400,00	34.992,00	37.791,36	135.183,36
15 - 15 - Convênio Assistência Social	0,00	5.000,00	5.400,00	5.832,00	6.298,56	22.530,56
Ação: 2.192 - MANUTENÇÃO DAS ATIVIDADES SOCIO-EDUCATIVAS	0,00	34.000,00	36.720,00	39.657,60	42.830,21	153.207,81
1509 - 3.3.90.30.00	0,00	8.000,00	8.640,00	9.331,20	10.077,70	36.051,90
1 - 01 - Recursos Próprios	0,00	5.000,00	5.400,00	5.832,00	6.298,56	22.530,56
15 - 15 - Convênio Assistência Social	0,00	3.000,00	3.240,00	3.499,20	3.779,14	13.518,34

Rostand



Documento Assinado Digitalmente por: CLIBEL DE SOUZA CORDEIRO, THIAGO FREIRE CORDEIRO, ROSTAND LIMA DE LIMA
 Acesso em: https://ppp/validadoc.aspx?codigo_documento=2061494e-049d-4d43-8c52-597504ffed65
 5.832,00
 6.298,56
 3.499,20
 3.779,14

Prefeitura Municipal de Salgueiro

RUA JOAQUIM SAMPAIO, 279 - N S DAS GRAÇAS - 56.000-000 - Salgueiro/ PE
 CNPJ: 11.361.243/0001-71

Usuário: Rostand

Chave de Autenticação
1537-1263-665

Página
134 / 167

Demonstrativo de Compatibilidade entre PPA E LOA

PPA 2018 - 2021 - Valores em R\$

	Valor global	2018	2019	2020	2021	Total
1510 - 3.3.90.36.00	0,00	14.000,00	15.120,00	16.329,60	17.635,97	63.085,57
1 - 01 - Recursos Próprios	0,00	5.000,00	5.400,00	5.832,00	6.298,56	22.530,56
15 - 15 - Convênio Assistência Social	0,00	9.000,00	9.720,00	10.497,60	11.337,41	40.555,01
1511 - 3.3.90.39.00	0,00	12.000,00	12.960,00	13.996,80	15.116,54	54.073,34
1 - 01 - Recursos Próprios	0,00	7.000,00	7.560,00	8.164,80	8.817,98	31.542,78
15 - 15 - Convênio Assistência Social	0,00	5.000,00	5.400,00	5.832,00	6.298,56	22.530,56
Ação: 2.193 - CAPACITAÇÃO DE RECURSOS HUMANOS P/TRAB. NA DEFE E ATED, DA CRIAN. E DO	0,00	52.000,00	56.160,00	60.652,80	65.505,03	234.317,83
1512 - 3.3.90.30.00	0,00	6.000,00	6.480,00	6.998,40	7.558,28	27.036,68
1 - 01 - Recursos Próprios	0,00	3.000,00	3.240,00	3.499,20	3.779,14	13.518,34
15 - 15 - Convênio Assistência Social	0,00	3.000,00	3.240,00	3.499,20	3.779,14	13.518,34
1513 - 3.3.90.36.00	0,00	21.000,00	22.680,00	24.494,40	26.453,95	94.628,35
1 - 01 - Recursos Próprios	0,00	12.000,00	12.960,00	13.996,80	15.116,54	54.073,34
15 - 15 - Convênio Assistência Social	0,00	9.000,00	9.720,00	10.497,60	11.337,41	40.555,01
1514 - 3.3.90.39.00	0,00	18.000,00	19.440,00	20.995,20	22.674,82	81.110,02
1 - 01 - Recursos Próprios	0,00	9.000,00	9.720,00	10.497,60	11.337,41	40.555,01
15 - 15 - Convênio Assistência Social	0,00	9.000,00	9.720,00	10.497,60	11.337,41	40.555,01
1515 - 3.3.90.48.00	0,00	7.000,00	7.560,00	8.164,80	8.817,98	31.542,78
1 - 01 - Recursos Próprios	0,00	7.000,00	7.560,00	8.164,80	8.817,98	31.542,78
Ação: 2.194 - MANUTENÇÃO DAS ATIVIDADES DE INCLUSÃO SOCIAL DE ADOLE. E JOVENS EM	0,00	97.000,00	90.480,00	98.318,40	106.543,87	392.342,27
1517 - 3.3.90.30.00	0,00	56.000,00	46.200,00	50.496,00	54.895,68	207.591,68
1 - 01 - Recursos Próprios	0,00	15.000,00	16.200,00	17.496,00	18.895,68	67.591,68
15 - 15 - Convênio Assistência Social	0,00	41.000,00	30.000,00	33.000,00	36.000,00	140.000,00
1518 - 3.3.90.36.00	0,00	21.000,00	22.680,00	24.494,40	26.453,95	94.628,35
1 - 01 - Recursos Próprios	0,00	15.000,00	16.200,00	17.496,00	18.895,68	67.591,68
15 - 15 - Convênio Assistência Social	0,00	6.000,00	6.480,00	6.998,40	7.558,27	27.036,67
1519 - 3.3.90.39.00	0,00	15.000,00	16.200,00	17.496,00	18.895,68	67.591,68
1 - 01 - Recursos Próprios	0,00	9.000,00	9.720,00	10.497,60	11.337,41	40.555,01
15 - 15 - Convênio Assistência Social	0,00	6.000,00	6.480,00	6.998,40	7.558,27	27.036,67
1520 - 3.3.90.48.00	0,00	5.000,00	5.400,00	5.832,00	6.298,56	22.530,56
1 - 01 - Recursos Próprios	0,00	5.000,00	5.400,00	5.832,00	6.298,56	22.530,56
Ação: 2.195 - APOIO TEC. FINANCEIRO AS ONG'S QUE ATEND. CRIANÇAS E/OU ADOLESCENTES	0,00	17.000,00	18.360,00	19.828,80	21.415,10	76.603,90
1521 - 3.3.50.41.00	0,00	7.000,00	7.560,00	8.164,80	8.817,98	31.542,78
1 - 01 - Recursos Próprios	0,00	2.000,00	2.160,00	2.332,80	2.519,42	9.012,22
15 - 15 - Convênio Assistência Social	0,00	5.000,00	5.400,00	5.832,00	6.298,56	
1522 - 3.3.50.43.00	0,00	10.000,00	10.800,00	11.664,00	12.597,12	
1 - 01 - Recursos Próprios	0,00	2.000,00	2.160,00	2.332,80	2.519,42	
15 - 15 - Convênio Assistência Social	0,00	8.000,00	8.640,00	9.331,20	10.077,70	

Rostand



Prefeitura Municipal de Salgueiro

RUA JOAQUIM SAMPAIO, 279 - N S DAS GRAÇAS - 56.000-000 - Salgueiro/ PE
CNPJ: 11.361.243/0001-71

Usuário: Rostand

Chave de Autenticação
1537-1263-665

Página
135 / 167

Demonstrativo de Compatibilidade entre PPA E LOA

PPA 2018 - 2021 - Valores em R\$

	Valor global	2018	2019	2020	2021	Total
Ação: 2.196 - MANUTENÇÃO DAS ATIVIDADES DE INCLUSÃO PRODU. DE FAMILIAS C/CRIANÇAS EM	0,00	17.000,00	18.360,00	19.828,80	21.415,12	76.603,92
1523 - 3.3.90.30.00	0,00	6.000,00	6.480,00	6.998,40	7.558,28	27.036,68
1 - 01 - Recursos Próprios	0,00	3.000,00	3.240,00	3.499,20	3.779,14	13.518,34
15 - 15 - Convênio Assistência Social	0,00	3.000,00	3.240,00	3.499,20	3.779,14	13.518,34
1524 - 3.3.90.36.00	0,00	5.000,00	5.400,00	5.832,00	6.298,56	22.530,56
1 - 01 - Recursos Próprios	0,00	2.000,00	2.160,00	2.332,80	2.519,42	9.012,22
15 - 15 - Convênio Assistência Social	0,00	3.000,00	3.240,00	3.499,20	3.779,14	13.518,34
1525 - 3.3.90.39.00	0,00	6.000,00	6.480,00	6.998,40	7.558,28	27.036,68
1 - 01 - Recursos Próprios	0,00	3.000,00	3.240,00	3.499,20	3.779,14	13.518,34
15 - 15 - Convênio Assistência Social	0,00	3.000,00	3.240,00	3.499,20	3.779,14	13.518,34
Ação: 2.271 - MANUTENÇÃO PROGRAMA AMIGO DE VALOR	0,00	211.000,00	188.180,00	188.894,40	189.389,93	777.464,33
1526 - 3.3.90.30.00	0,00	79.000,00	55.400,00	60.832,00	66.298,56	261.530,56
1 - 01 - Recursos Próprios	0,00	5.000,00	5.400,00	5.832,00	6.298,56	22.530,56
15 - 15 - Convênio Assistência Social	0,00	74.000,00	50.000,00	55.000,00	60.000,00	239.000,00
1527 - 3.3.90.36.00	0,00	117.000,00	116.580,00	110.566,40	104.195,69	448.342,09
1 - 01 - Recursos Próprios	0,00	5.000,00	5.400,00	5.832,00	6.298,56	22.530,56
15 - 15 - Convênio Assistência Social	0,00	112.000,00	111.180,00	104.734,40	97.897,13	425.811,53
1993 - 3.3.90.39.00	0,00	15.000,00	16.200,00	17.496,00	18.895,68	67.591,68
1 - 01 - Recursos Próprios	0,00	5.000,00	5.400,00	5.832,00	6.298,56	22.530,56
15 - 15 - Convênio Assistência Social	0,00	10.000,00	10.800,00	11.664,00	12.597,12	45.061,12
Ação: 2.300 - APOIO AS ORGANIZAÇÕES SOCIAIS SEM FINS LUCRATIVOS	0,00	20.000,00	21.600,00	23.328,00	25.194,24	90.122,24
2011 - 3.3.50.41.00	0,00	10.000,00	10.800,00	11.664,00	12.597,12	45.061,12
1 - 01 - Recursos Próprios	0,00	5.000,00	5.400,00	5.832,00	6.298,56	22.530,56
15 - 15 - Convênio Assistência Social	0,00	5.000,00	5.400,00	5.832,00	6.298,56	22.530,56
1478 - 3.3.50.43.00	0,00	10.000,00	10.800,00	11.664,00	12.597,12	45.061,12
1 - 01 - Recursos Próprios	0,00	10.000,00	10.800,00	11.664,00	12.597,12	45.061,12
Unidade Gestora: 7 - Fundo Municipal de Educação de Salgueiro	0,00	45.558.490,00	47.442.240,00	51.310.321,74	54.659.514,84	198.970.566,58
Unidade Orçamentária: 6001 - GABINETE DO SECRETÁRIO	0,00	47.000,00	127.000,00	141.000,00	155.000,00	470.000,00
Função: 12 - Educação	0,00	47.000,00	127.000,00	141.000,00	155.000,00	470.000,00
Subfunção: 122 - Administração Geral	0,00	47.000,00	127.000,00	141.000,00	155.000,00	470.000,00
Programa: 24 - GESTÃO ADMINISTRATIVA	0,00	47.000,00	127.000,00	141.000,00	155.000,00	470.000,00
Ação: 1.15 - AQUISIÇÃO DE MÓVEIS, EQUIPAMENTOS E OUTROS MATERIAIS PERMANENTES	0,00	4.000,00	100.000,00	108.000,00	116.000,00	328.000,00
633 - 4.4.90.52.00	0,00	4.000,00	100.000,00	108.000,00	116.000,00	328.000,00
2 - 02 - Impostos e Transferências MDE	0,00	4.000,00	100.000,00	108.000,00	116.000,00	328.000,00
Ação: 2.63 - MANUTENÇÃO DAS ATIVIDADES DO GABINETE	0,00	43.000,00	27.000,00	33.000,00	39.000,00	142.000,00
635 - 3.1.90.04.00	0,00	43.000,00	27.000,00	33.000,00	39.000,00	142.000,00
2 - 02 - Impostos e Transferências MDE	0,00	43.000,00	27.000,00	33.000,00	39.000,00	142.000,00

Rostand



Documento Assinado Digitalmente por: CLIBEL DE SOUZA CORDEIRO, THIAGO FREIRE CORDEIRO, ROSTAND BALCAO DE LIMA
Acesse em: https://eic.ce.gov.br/ppp/validadoc.aspx?codigo_documento=2001494e-049d-4d43-8c52-597504ffed65

Prefeitura Municipal de Salgueiro

RUA JOAQUIM SAMPAIO, 279 - N S DAS GRAÇAS - 56.000-000 - Salgueiro/ PE
 CNPJ: 11.361.243/0001-71

Usuário: Rostand

Chave de Autenticação
1537-1263-665

Página
136 / 167

Demonstrativo de Compatibilidade entre PPA E LOA

PPA 2018 - 2021 - Valores em R\$

	Valor global	2018	2019	2020	2021	Total
636 - 3.1.90.11.00	0,00	10.000,00	0,00	0,00	0,00	10.000,00
2 - 02 - Impostos e Transferências MDE	0,00	10.000,00	0,00	0,00	0,00	10.000,00
2184 - 3.1.90.92.00	0,00	2.000,00	0,00	0,00	0,00	2.000,00
2 - 02 - Impostos e Transferências MDE	0,00	2.000,00	0,00	0,00	0,00	2.000,00
2185 - 3.1.90.96.00	0,00	2.000,00	0,00	0,00	0,00	2.000,00
2 - 02 - Impostos e Transferências MDE	0,00	2.000,00	0,00	0,00	0,00	2.000,00
637 - 3.3.90.14.00	0,00	1.000,00	1.000,00	2.000,00	3.000,00	7.000,00
2 - 02 - Impostos e Transferências MDE	0,00	1.000,00	1.000,00	2.000,00	3.000,00	7.000,00
638 - 3.3.90.30.00	0,00	3.000,00	10.000,00	11.000,00	12.000,00	36.000,00
2 - 02 - Impostos e Transferências MDE	0,00	3.000,00	10.000,00	11.000,00	12.000,00	36.000,00
639 - 3.3.90.33.00	0,00	2.000,00	2.000,00	3.000,00	4.000,00	11.000,00
2 - 02 - Impostos e Transferências MDE	0,00	2.000,00	2.000,00	3.000,00	4.000,00	11.000,00
2186 - 3.3.90.35.00	0,00	2.000,00	2.000,00	3.000,00	4.000,00	11.000,00
2 - 02 - Impostos e Transferências MDE	0,00	2.000,00	2.000,00	3.000,00	4.000,00	11.000,00
640 - 3.3.90.36.00	0,00	3.000,00	4.000,00	5.000,00	6.000,00	18.000,00
2 - 02 - Impostos e Transferências MDE	0,00	3.000,00	4.000,00	5.000,00	6.000,00	18.000,00
641 - 3.3.90.39.00	0,00	8.000,00	8.000,00	9.000,00	10.000,00	35.000,00
2 - 02 - Impostos e Transferências MDE	0,00	8.000,00	8.000,00	9.000,00	10.000,00	35.000,00
2187 - 3.3.90.47.00	0,00	2.000,00	0,00	0,00	0,00	2.000,00
2 - 02 - Impostos e Transferências MDE	0,00	2.000,00	0,00	0,00	0,00	2.000,00
2188 - 3.3.90.48.00	0,00	2.000,00	0,00	0,00	0,00	2.000,00
2 - 02 - Impostos e Transferências MDE	0,00	2.000,00	0,00	0,00	0,00	2.000,00
2189 - 3.3.90.91.00	0,00	2.000,00	0,00	0,00	0,00	2.000,00
2 - 02 - Impostos e Transferências MDE	0,00	2.000,00	0,00	0,00	0,00	2.000,00
642 - 3.3.90.92.00	0,00	1.000,00	0,00	0,00	0,00	1.000,00
2 - 02 - Impostos e Transferências MDE	0,00	1.000,00	0,00	0,00	0,00	1.000,00
2190 - 3.3.90.96.00	0,00	2.000,00	0,00	0,00	0,00	2.000,00
2 - 02 - Impostos e Transferências MDE	0,00	2.000,00	0,00	0,00	0,00	2.000,00
Unidade Orçamentária: 6002 - FUNDO MUNICIPAL DE EDUCAÇÃO	0,00	17.464.490,00	18.299.240,00	20.249.221,74	21.557.736,84	77.570.688,58
Função: 4 - Administração	0,00	0,00	0,00	0,00	0,00	0,00
Subfunção: 122 - Administração Geral	0,00	0,00	0,00	0,00	0,00	0,00
Programa: 24 - GESTÃO ADMINISTRATIVA	0,00	0,00	0,00	0,00	0,00	0,00
Ação: 2.161 - CONTRIBUIÇÃO PARA O PASEP	0,00	0,00	0,00	0,00	0,00	0,00
740 - 3.3.90.47.00	0,00	0,00	0,00	0,00	0,00	0,00
Função: 12 - Educação	0,00	17.464.490,00	18.299.240,00	20.249.221,74	21.557.736,84	77.570.688,58
Subfunção: 122 - Administração Geral	0,00	17.464.490,00	18.299.240,00	20.249.221,74	21.557.736,84	77.570.688,58
Programa: 149 - DESENVOLVIMENTO DA EDUCAÇÃO DE QUALIDADE	0,00	17.464.490,00	18.299.240,00	20.249.221,74	21.557.736,84	77.570.688,58

Assinado digitalmente por: CLIBEL DE SOUZA CORDEIRO, THIAGO FREIRE CORDEIRO, ROSTAND FALCÃO DE LIMA
 Documento Assinado Digitalmente por: CLIBEL DE SOUZA CORDEIRO, THIAGO FREIRE CORDEIRO, ROSTAND FALCÃO DE LIMA
 Acesso em: https://receita.economia.gov.br/ppa/validador.saml?codigo_documento=200194e-0496-4d43-8c52-597504ffed65



Prefeitura Municipal de Salgueiro

RUA JOAQUIM SAMPAIO, 279 - N S DAS GRAÇAS - 56.000-000 - Salgueiro/ PE.
CNPJ: 11.361.243/0001-71

Usuário: Rostand

Chave de Autenticação
1537-1263-665

Página
137 / 167

Demonstrativo de Compatibilidade entre PPA E LOA

PPA 2018 - 2021 - Valores em R\$

	Valor global	2018	2019	2020	2021	Total
Ação: 1.162 - AQUISIÇÃO DE MÓVEIS, EQUIPAMENTOS E OUTROS MATERIAIS PERMANENTES	0,00	10.000,00	70.000,00	75.000,00	81.000,00	236.000,00
924 - 4.4.90.52.00	0,00	10.000,00	70.000,00	75.000,00	81.000,00	236.000,00
2 - 02 - Impostos e Transferências MDE	0,00	10.000,00	70.000,00	75.000,00	81.000,00	236.000,00
Ação: 2.64 - CONSELHO MUNICIPAL DE EDUCAÇÃO E DEMAIS CONSELHOS AFINS	0,00	35.000,00	31.000,00	37.000,00	43.000,00	146.000,00
833 - 3.3.90.14.00	0,00	5.000,00	5.000,00	6.000,00	7.000,00	23.000,00
2 - 02 - Impostos e Transferências MDE	0,00	5.000,00	5.000,00	6.000,00	7.000,00	23.000,00
840 - 3.3.90.30.00	0,00	5.000,00	5.000,00	6.000,00	7.000,00	23.000,00
2 - 02 - Impostos e Transferências MDE	0,00	5.000,00	5.000,00	6.000,00	7.000,00	23.000,00
843 - 3.3.90.33.00	0,00	5.000,00	5.000,00	6.000,00	7.000,00	23.000,00
2 - 02 - Impostos e Transferências MDE	0,00	5.000,00	5.000,00	6.000,00	7.000,00	23.000,00
844 - 3.3.90.36.00	0,00	10.000,00	6.000,00	7.000,00	8.000,00	31.000,00
2 - 02 - Impostos e Transferências MDE	0,00	10.000,00	6.000,00	7.000,00	8.000,00	31.000,00
846 - 3.3.90.39.00	0,00	5.000,00	5.000,00	6.000,00	7.000,00	23.000,00
2 - 02 - Impostos e Transferências MDE	0,00	5.000,00	5.000,00	6.000,00	7.000,00	23.000,00
848 - 3.3.90.48.00	0,00	5.000,00	5.000,00	6.000,00	7.000,00	23.000,00
2 - 02 - Impostos e Transferências MDE	0,00	5.000,00	5.000,00	6.000,00	7.000,00	23.000,00
Ação: 2.258 - FORMALIZAÇÃO DE CONVÊNIOS COM ENTIDADES SEM FINS LUCRATIVOS	0,00	25.000,00	20.000,00	22.000,00	24.000,00	91.000,00
1995 - 3.3.50.43.00	0,00	10.000,00	10.000,00	11.000,00	12.000,00	43.000,00
2 - 02 - Impostos e Transferências MDE	0,00	10.000,00	10.000,00	11.000,00	12.000,00	43.000,00
925 - 3.3.90.41.00	0,00	15.000,00	10.000,00	11.000,00	12.000,00	48.000,00
2 - 02 - Impostos e Transferências MDE	0,00	15.000,00	10.000,00	11.000,00	12.000,00	48.000,00
Ação: 2.263 - MANUTENÇÃO DAS ATIVIDADES DO FUNDO MUNICIPAL DE EDUCAÇÃO	0,00	3.293.030,00	4.570.120,00	4.815.226,54	5.122.062,02	17.800.438,56
928 - 3.1.90.04.00	0,00	20.000,00	1.089.000,00	1.320.000,00	1.449.000,00	3.878.000,00
2 - 02 - Impostos e Transferências MDE	0,00	20.000,00	1.089.000,00	1.320.000,00	1.449.000,00	3.878.000,00
931 - 3.1.90.11.00	0,00	1.156.840,00	1.196.000,00	1.246.000,00	1.296.000,00	4.894.840,00
2 - 02 - Impostos e Transferências MDE	0,00	1.156.840,00	1.196.000,00	1.246.000,00	1.296.000,00	4.894.840,00
933 - 3.1.90.13.00	0,00	220.000,00	300.000,00	324.000,00	350.000,00	1.194.000,00
2 - 02 - Impostos e Transferências MDE	0,00	220.000,00	300.000,00	324.000,00	350.000,00	1.194.000,00
936 - 3.1.90.16.00	0,00	2.000,00	2.000,00	3.000,00	4.000,00	11.000,00
2 - 02 - Impostos e Transferências MDE	0,00	2.000,00	2.000,00	3.000,00	4.000,00	11.000,00
937 - 3.1.90.92.00	0,00	35.000,00	20.000,00	22.000,00	23.000,00	100.000,00
2 - 02 - Impostos e Transferências MDE	0,00	35.000,00	20.000,00	22.000,00	23.000,00	100.000,00
2521 - 3.1.90.93.00	0,00	0,00	2.000,00	2.000,00	2.000,00	6.000,00
2 - 02 - Impostos e Transferências MDE	0,00	0,00	2.000,00	2.000,00	2.000,00	6.000,00
2522 - 3.1.90.94.00	0,00	0,00	2.000,00	2.000,00	2.000,00	6.000,00
2 - 02 - Impostos e Transferências MDE	0,00	0,00	2.000,00	2.000,00	2.000,00	6.000,00
2219 - 3.1.90.96.00	0,00	2.000,00	2.000,00	3.000,00	4.000,00	11.000,00

Documento Assinado Digitalmente por: CLIBEL DE SOUZA CORDEIRO, THIAGO FREIRE CORDEIRO, ROSTAND FAZCAO DE LIMA
 Acesso em: https://eic.ice.pe.gov.br/ppp/validadoc.seam?codigo_documento=2061494e-049d-4d43-8c52-597504ffed65



Prefeitura Municipal de Salgueiro

RUA JOAQUIM SAMPAIO, 279 - N S DAS GRACAS - 56.000-000 - Salgueiro/ PE
 CNPJ: 11.361.243/0001-71

Usuário: Rostand

Chave de Autenticação
1537-1263-665

Página
138 / 167

Demonstrativo de Compatibilidade entre PPA E LOA

PPA 2018 - 2021 - Valores em R\$

	Valor global	2018	2019	2020	2021	Total
2 - 02 - Impostos e Transferências MDE	0,00	2.000,00	2.000,00	3.000,00	4.000,00	11.000,00
938 - 3.1.91.13.00	0,00	350.000,00	400.000,00	216.000,00	233.000,00	1.199.000,00
2 - 02 - Impostos e Transferências MDE	0,00	350.000,00	400.000,00	216.000,00	233.000,00	1.199.000,00
940 - 3.3.90.14.00	0,00	30.000,00	25.000,00	27.000,00	29.000,00	111.000,00
2 - 02 - Impostos e Transferências MDE	0,00	30.000,00	25.000,00	27.000,00	29.000,00	111.000,00
948 - 3.3.90.30.00	0,00	464.080,00	300.000,00	324.000,00	350.000,00	1.438.080,00
2 - 02 - Impostos e Transferências MDE	0,00	464.080,00	300.000,00	324.000,00	350.000,00	1.438.080,00
2220 - 3.3.90.32.00	0,00	2.000,00	2.000,00	3.000,00	4.000,00	11.000,00
2 - 02 - Impostos e Transferências MDE	0,00	2.000,00	2.000,00	3.000,00	4.000,00	11.000,00
950 - 3.3.90.33.00	0,00	10.000,00	8.000,00	9.000,00	10.000,00	37.000,00
2 - 02 - Impostos e Transferências MDE	0,00	10.000,00	8.000,00	9.000,00	10.000,00	37.000,00
951 - 3.3.90.35.00	0,00	30.000,00	30.000,00	32.000,00	35.000,00	127.000,00
2 - 02 - Impostos e Transferências MDE	0,00	30.000,00	30.000,00	32.000,00	35.000,00	127.000,00
953 - 3.3.90.36.00	0,00	170.000,00	650.120,00	694.226,54	694.062,02	2.208.408,56
2 - 02 - Impostos e Transferências MDE	0,00	170.000,00	650.120,00	694.226,54	694.062,02	2.208.408,56
955 - 3.3.90.39.00	0,00	757.000,00	500.000,00	540.000,00	583.000,00	2.380.000,00
2 - 02 - Impostos e Transferências MDE	0,00	757.000,00	500.000,00	540.000,00	583.000,00	2.380.000,00
930 - 3.3.90.47.00	0,00	17.110,00	15.000,00	16.000,00	17.000,00	65.110,00
2 - 02 - Impostos e Transferências MDE	0,00	17.110,00	15.000,00	16.000,00	17.000,00	65.110,00
956 - 3.3.90.48.00	0,00	5.000,00	5.000,00	6.000,00	7.000,00	23.000,00
2 - 02 - Impostos e Transferências MDE	0,00	5.000,00	5.000,00	6.000,00	7.000,00	23.000,00
2221 - 3.3.90.91.00	0,00	2.000,00	2.000,00	3.000,00	4.000,00	11.000,00
1 - 01 - Recursos Próprios	0,00	2.000,00	2.000,00	3.000,00	4.000,00	11.000,00
958 - 3.3.90.92.00	0,00	5.000,00	5.000,00	6.000,00	7.000,00	23.000,00
2 - 02 - Impostos e Transferências MDE	0,00	5.000,00	5.000,00	6.000,00	7.000,00	23.000,00
960 - 3.3.90.93.00	0,00	10.000,00	10.000,00	11.000,00	12.000,00	43.000,00
2 - 02 - Impostos e Transferências MDE	0,00	10.000,00	10.000,00	11.000,00	12.000,00	43.000,00
939 - 3.3.90.96.00	0,00	5.000,00	5.000,00	6.000,00	7.000,00	23.000,00
2 - 02 - Impostos e Transferências MDE	0,00	5.000,00	5.000,00	6.000,00	7.000,00	23.000,00
Subfunção: 306 - Alimentação e Nutrição	0,00	2.249.000,00	2.268.000,00	3.000.000,00	3.156.000,00	10.673.000,00
Programa: 126 - VIGILÂNCIA NUTRICIONAL	0,00	2.249.000,00	2.268.000,00	3.000.000,00	3.156.000,00	10.673.000,00
Ação: 2.67 - MANUTENÇÃO DA MERENDA ESCOLAR - ENSINO FUNDAMENTAL	0,00	1.334.000,00	779.000,00	1.129.000,00	1.180.000,00	4.422.000,00
976 - 3.3.90.30.00	0,00	1.202.000,00	750.000,00	1.096.200,00	1.143.800,00	4.192.000,00
2 - 02 - Impostos e Transferências MDE	0,00	750.000,00	450.000,00	486.000,00	524.000,00	1.750.000,00
10 - 10 - FNAE	0,00	452.000,00	300.000,00	610.200,00	619.800,00	1.982.000,00
980 - 3.3.90.36.00	0,00	40.000,00	15.000,00	16.900,00	18.200,00	90.100,00
2 - 02 - Impostos e Transferências MDE	0,00	35.000,00	10.000,00	11.000,00	12.000,00	78.000,00

[Handwritten Signature]



Documento Assinado Digitalmente por: CLIBEL DE SOUZA CORDEIRO, THIAGO FREIRE CORDEIRO, ROSTAND FALCÃO DE LIMA
 Acesso em: 06/11/2023 às 14:52:59. Código do documento: 2001494-0494-443-8C525975041ed65

Prefeitura Municipal de Salgueiro

RUA JOAQUIM SAMPAIO, 279 - N 5 DAS GRAÇAS - 56.000-000 - Salgueiro/ PE
CNPJ: 11.361.243/0001-71

Usuário: Rostand
Chave de Autenticação: 1537-1263-665
Página: 139 / 167

Demonstrativo de Compatibilidade entre PPA E LOA

PPA 2018 - 2021 - Valores em R\$

		Valor global	2018	2019	2020	2021	Total
	10 - 10 - PNAE	0,00	5.000,00	5.000,00	5.000,00	6.200,00	22.000,00
	984 - 3.3.90.39.00	0,00	92.000,00	14.000,00	16.000,00	18.000,00	140.000,00
	2 - 02 - Impostos e Transferências MDE	0,00	90.000,00	6.000,00	7.000,00	8.000,00	111.000,00
	10 - 10 - PNAE	0,00	2.000,00	8.000,00	9.000,00	10.000,00	29.000,00
Ação:	2.68 - MANUTENÇÃO DA MERENDA ESCOLAR - QUILOMBOLA	0,00	254.000,00	384.000,00	440.000,00	464.000,00	1.542.000,00
	1001 - 3.3.90.30.00	0,00	250.000,00	380.000,00	434.000,00	456.000,00	1.520.000,00
	2 - 02 - Impostos e Transferências MDE	0,00	150.000,00	280.000,00	290.000,00	300.000,00	1.020.000,00
	10 - 10 - PNAE	0,00	100.000,00	100.000,00	144.000,00	156.000,00	500.000,00
	1003 - 3.3.90.36.00	0,00	2.000,00	2.000,00	3.000,00	4.000,00	11.000,00
	2 - 02 - Impostos e Transferências MDE	0,00	2.000,00	2.000,00	3.000,00	4.000,00	11.000,00
	1004 - 3.3.90.39.00	0,00	2.000,00	2.000,00	3.000,00	4.000,00	11.000,00
	2 - 02 - Impostos e Transferências MDE	0,00	2.000,00	2.000,00	3.000,00	4.000,00	11.000,00
Ação:	2.69 - MANUTENÇÃO DA MERENDA ESCOLAR - MAIS EDUCAÇÃO	0,00	155.000,00	130.000,00	140.000,00	151.000,00	576.000,00
	1006 - 3.3.90.30.00	0,00	155.000,00	130.000,00	140.000,00	151.000,00	576.000,00
	2 - 02 - Impostos e Transferências MDE	0,00	70.000,00	70.000,00	75.000,00	81.000,00	296.000,00
	10 - 10 - PNAE	0,00	85.000,00	60.000,00	65.000,00	70.000,00	280.000,00
Ação:	2.78 - MANUTENÇÃO DA MERENDA ESCOLAR - PRÉ-ESCOLA	0,00	373.000,00	548.000,00	742.000,00	767.000,00	2.430.000,00
	1250 - 3.3.90.30.00	0,00	365.000,00	540.000,00	732.000,00	755.000,00	2.392.000,00
	2 - 02 - Impostos e Transferências MDE	0,00	250.000,00	340.000,00	360.000,00	380.000,00	1.330.000,00
	10 - 10 - PNAE	0,00	115.000,00	200.000,00	372.000,00	375.000,00	1.062.000,00
	1254 - 3.3.90.36.00	0,00	5.000,00	5.000,00	6.000,00	7.000,00	23.000,00
	2 - 02 - Impostos e Transferências MDE	0,00	5.000,00	5.000,00	6.000,00	7.000,00	23.000,00
	1258 - 3.3.90.39.00	0,00	3.000,00	3.000,00	4.000,00	5.000,00	15.000,00
	2 - 02 - Impostos e Transferências MDE	0,00	3.000,00	3.000,00	4.000,00	5.000,00	15.000,00
Ação:	2.83 - MANUTENÇÃO DA MERENDA ESCOLAR - EDUCAÇÃO DE JOVENS E ADULTOS	0,00	102.000,00	342.000,00	457.000,00	496.000,00	1.397.000,00
	1385 - 3.3.90.30.00	0,00	100.000,00	340.000,00	453.000,00	490.000,00	1.383.000,00
	2 - 02 - Impostos e Transferências MDE	0,00	70.000,00	240.000,00	259.000,00	280.000,00	849.000,00
	10 - 10 - PNAE	0,00	30.000,00	100.000,00	194.000,00	210.000,00	534.000,00
	1387 - 3.3.90.36.00	0,00	1.000,00	1.000,00	2.000,00	3.000,00	7.000,00
	2 - 02 - Impostos e Transferências MDE	0,00	1.000,00	1.000,00	2.000,00	3.000,00	7.000,00
	1389 - 3.3.90.39.00	0,00	1.000,00	1.000,00	2.000,00	3.000,00	7.000,00
	2 - 02 - Impostos e Transferências MDE	0,00	1.000,00	1.000,00	2.000,00	3.000,00	7.000,00
Ação:	2.86 - MANUTENÇÃO DA MERENDA ESCOLAR PARA O ATENDIMENTO A EDUCAÇÃO ESPECIAL -	0,00	21.000,00	30.000,00	33.000,00	35.000,00	119.000,00
	1430 - 3.3.90.30.00	0,00	21.000,00	30.000,00	33.000,00	35.000,00	119.000,00
	2 - 02 - Impostos e Transferências MDE	0,00	21.000,00	30.000,00	33.000,00	35.000,00	119.000,00
	10 - 10 - PNAE	0,00	0,00	0,00	0,00	0,00	0,00
Ação:	2.264 - MANUTENÇÃO DA MERENDA ESCOLAR DO PROGRAMA MAIS EDUCAÇÃO QUILOMBOLA	0,00	10.000,00	55.000,00	69.000,00	63.000,00	197.000,00

Documento Assinado Digitalmente por: CLAYTON DE SOUZA CONDEIRO, CLAYTON FREIRE CONDEIRO, LILIANO FREIRE CONDEIRO, ROSÂNDIA FALCÃO DE LIMA
 Acesso em: https://tce.pe.gov.br/ppp/validador.do?codigo_documento=206f494e-049d-4d43-8c52-597504ffed65

Rostand



Prefeitura Municipal de Salgueiro

RUA JOAQUIM SAMPAIO, 279 - N S DAS GRAÇAS - 56.000-000 - Salgueiro/ PE
 CNPJ: 11.361.243/0001-71

Usuário: Rostand

Chave de Autenticação
1537-1263-665

Página
140 / 167

Demonstrativo de Compatibilidade entre PPA E LOA

PPA 2018 - 2021 - Valores em R\$

	Valor global	2018	2019	2020	2021	Total
1009 - 3.3.90.30.00	0,00	10.000,00	55.000,00	59.000,00	63.000,00	187.000,00
2 - 02 - Impostos e Transferências MDE	0,00	2.000,00	40.000,00	43.000,00	46.000,00	131.000,00
10 - 30 - PNAE	0,00	8.000,00	15.000,00	16.000,00	17.000,00	56.000,00
Subfunção: 361 - Ensino Fundamental	0,00	6.443.460,00	6.454.380,00	6.992.496,00	7.299.995,68	27.190.331,68
Programa: 28 - EDIFICAÇÕES PÚBLICAS	0,00	140.000,00	284.000,00	290.000,00	281.000,00	995.000,00
Ação: 1.16 - AQUISIÇÃO DE MÓVEIS, EQUIPAMENTOS E OUTROS MATERIAIS PERMANENTES	0,00	10.000,00	50.000,00	55.000,00	58.000,00	173.000,00
967 - 4.4.90.52.00	0,00	10.000,00	50.000,00	55.000,00	58.000,00	173.000,00
2 - 02 - Impostos e Transferências MDE	0,00	10.000,00	50.000,00	55.000,00	58.000,00	173.000,00
Ação: 1.164 - CONSTRUÇÃO, REFORMA E AMPLIAÇÃO DA REDE MUNICIPAL DE ENSINO	0,00	130.000,00	234.000,00	235.000,00	223.000,00	822.000,00
962 - 4.4.90.51.00	0,00	130.000,00	234.000,00	235.000,00	223.000,00	822.000,00
2 - 02 - Impostos e Transferências MDE	0,00	30.000,00	50.000,00	55.000,00	58.000,00	193.000,00
12 - 12 - Outras Transferência do FNDE	0,00	0,00	50.000,00	50.000,00	50.000,00	150.000,00
13 - 13 - Convênio Educação	0,00	100.000,00	134.000,00	130.000,00	115.000,00	479.000,00
Programa: 149 - DESENVOLVIMENTO DA EDUCAÇÃO DE QUALIDADE	0,00	2.362.640,00	2.598.380,00	3.025.496,00	3.195.895,68	11.182.411,68
Ação: 1.18 - CONSTRUÇÃO, REFORMA E/OU AMPLIAÇÃO DA REDE MUNICIPAL DE ENSINO	0,00	1.191.000,00	1.095.380,00	1.111.496,00	1.163.895,68	4.561.771,68
1032 - 3.3.90.30.00	0,00	15.000,00	15.380,00	17.496,00	18.895,68	66.771,68
2 - 02 - Impostos e Transferências MDE	0,00	15.000,00	15.380,00	17.496,00	18.895,68	66.771,68
1040 - 4.4.90.51.00	0,00	1.176.000,00	1.080.000,00	1.094.000,00	1.145.000,00	4.495.000,00
2 - 02 - Impostos e Transferências MDE	0,00	50.000,00	180.000,00	194.000,00	210.000,00	634.000,00
12 - 12 - Outras Transferência do FNDE	0,00	1.126.000,00	900.000,00	900.000,00	935.000,00	3.861.000,00
Ação: 1.34 - CONSTRUÇÃO DE ESCOLA DO ENSINO FUNDAMENTAL	0,00	20.000,00	30.000,00	32.000,00	35.000,00	117.000,00
1787 - 4.4.90.51.00	0,00	20.000,00	30.000,00	32.000,00	35.000,00	117.000,00
2 - 02 - Impostos e Transferências MDE	0,00	20.000,00	30.000,00	32.000,00	35.000,00	117.000,00
Ação: 1.35 - AMPLIAÇÃO, REFORMA E/OU RECUPERAÇÃO DE ESCOLAS DO FUNDAMENTAL	0,00	10.000,00	20.000,00	22.000,00	24.000,00	76.000,00
1788 - 4.4.90.51.00	0,00	10.000,00	20.000,00	22.000,00	24.000,00	76.000,00
2 - 02 - Impostos e Transferências MDE	0,00	10.000,00	20.000,00	22.000,00	24.000,00	76.000,00
Ação: 1.167 - CONSTRUÇÃO, REFORMA E AMPLIAÇÃO DA REDE MUNICIPAL DE ENSINO - SALÁRIO	0,00	250.000,00	150.000,00	141.000,00	131.000,00	672.000,00
1155 - 4.4.90.51.00	0,00	250.000,00	150.000,00	141.000,00	131.000,00	672.000,00
8 - 08 - Salário Educação	0,00	250.000,00	150.000,00	141.000,00	131.000,00	672.000,00
Ação: 1.168 - AQUISIÇÃO DE VEÍCULOS, MÓVEIS, EQUIPAMENTOS E OUTROS MATERIAIS	0,00	150.000,00	100.000,00	108.000,00	116.000,00	474.000,00
1157 - 4.4.90.52.00	0,00	150.000,00	100.000,00	108.000,00	116.000,00	474.000,00
8 - 08 - Salário Educação	0,00	150.000,00	100.000,00	108.000,00	116.000,00	474.000,00
Ação: 1.169 - AQUISIÇÃO DE MÓVEIS, EQUIPAMENTOS E OUTROS MATERIAIS PERMANENTES	0,00	1.000,00	3.000,00	4.000,00	5.000,00	13.000,00
1174 - 4.4.90.52.00	0,00	1.000,00	3.000,00	4.000,00	5.000,00	13.000,00
9 - 09 - PDDE	0,00	1.000,00	3.000,00	4.000,00	5.000,00	13.000,00
Ação: 2.73 - MANUTENÇÃO DAS DESPESAS VINCULADAS AO SALÁRIO EDUCAÇÃO	0,00	1.000,00	3.000,00	4.000,00	5.000,00	13.000,00

Rostand



Documentação Digitalizada em 12/05/2019 às 14:38:22. Acesso em: https://www.salgueiro.pe.gov.br/validador/validador.asp?codigo_documento=2061494e-049d-443-852-597504101065

Prefeitura Municipal de Salgueiro

RUA JOAQUIM SAMPAIO, 279 - N S DAS GRAÇAS - 56.000-000 - Salgueiro/ PE
CNPJ: 11.361.243/0001-71

Usuário: Rostand


Chave de Autenticação
1537-1263-665

Página
141 / 167

Demonstrativo de Compatibilidade entre PPA E LOA

PPA 2018 - 2021 - Valores em R\$

	Valor global	2018	2019	2020	2021	Total
1148 - 3.3.90.30.00	0,00	300.000,00	526.000,00	544.000,00	564.000,00	1.934.000,00
8 - 08 - Salário Educação	0,00	300.000,00	526.000,00	544.000,00	564.000,00	1.934.000,00
1151 - 3.3.90.36.00	0,00	60.000,00	60.000,00	65.000,00	70.000,00	255.000,00
8 - 08 - Salário Educação	0,00	60.000,00	60.000,00	65.000,00	70.000,00	255.000,00
1153 - 3.3.90.39.00	0,00	286.000,00	552.000,00	920.000,00	993.000,00	2.751.000,00
8 - 08 - Salário Educação	0,00	286.000,00	552.000,00	920.000,00	993.000,00	2.751.000,00
Ação: 2.74 - MANUTENÇÃO DO PROGRAMA AAB - COMUNIDADE	0,00	59.000,00	26.000,00	30.000,00	34.000,00	149.000,00
1171 - 3.3.90.30.00	0,00	5.000,00	5.000,00	6.000,00	7.000,00	23.000,00
2 - 02 - Impostos e Transferências MDE	0,00	5.000,00	5.000,00	6.000,00	7.000,00	23.000,00
1172 - 3.3.90.36.00	0,00	53.000,00	20.000,00	22.000,00	24.000,00	119.000,00
2 - 02 - Impostos e Transferências MDE	0,00	53.000,00	20.000,00	22.000,00	24.000,00	119.000,00
1173 - 3.3.90.39.00	0,00	1.000,00	1.000,00	2.000,00	3.000,00	7.000,00
2 - 02 - Impostos e Transferências MDE	0,00	1.000,00	1.000,00	2.000,00	3.000,00	7.000,00
Ação: 2.266 - MANUTENÇÃO DA FORMAÇÃO CONTINUADA DOS PROFISSIONAIS DE MAGISTÉRIO -	0,00	17.640,00	18.000,00	24.000,00	30.000,00	89.640,00
1175 - 3.3.90.14.00	0,00	3.000,00	3.000,00	4.000,00	5.000,00	15.000,00
2 - 02 - Impostos e Transferências MDE	0,00	3.000,00	3.000,00	4.000,00	5.000,00	15.000,00
1176 - 3.3.90.30.00	0,00	2.640,00	3.000,00	4.000,00	5.000,00	14.640,00
2 - 02 - Impostos e Transferências MDE	0,00	2.640,00	3.000,00	4.000,00	5.000,00	14.640,00
1177 - 3.3.90.33.00	0,00	3.000,00	3.000,00	4.000,00	5.000,00	15.000,00
2 - 02 - Impostos e Transferências MDE	0,00	3.000,00	3.000,00	4.000,00	5.000,00	15.000,00
1178 - 3.3.90.36.00	0,00	3.000,00	3.000,00	4.000,00	5.000,00	15.000,00
2 - 02 - Impostos e Transferências MDE	0,00	3.000,00	3.000,00	4.000,00	5.000,00	15.000,00
1179 - 3.3.90.39.00	0,00	3.000,00	3.000,00	4.000,00	5.000,00	15.000,00
2 - 02 - Impostos e Transferências MDE	0,00	3.000,00	3.000,00	4.000,00	5.000,00	15.000,00
1180 - 3.3.90.48.00	0,00	3.000,00	3.000,00	4.000,00	5.000,00	15.000,00
2 - 02 - Impostos e Transferências MDE	0,00	3.000,00	3.000,00	4.000,00	5.000,00	15.000,00
Ação: 2.269 - MANUTENÇÃO DA FORMAÇÃO CONTINUADA DOS PROFISSIONAIS DE MAGISTÉRIO -	0,00	18.000,00	18.000,00	24.000,00	30.000,00	90.000,00
1182 - 3.3.90.14.00	0,00	3.000,00	3.000,00	4.000,00	5.000,00	15.000,00
2 - 02 - Impostos e Transferências MDE	0,00	3.000,00	3.000,00	4.000,00	5.000,00	15.000,00
1183 - 3.3.90.30.00	0,00	3.000,00	3.000,00	4.000,00	5.000,00	15.000,00
2 - 02 - Impostos e Transferências MDE	0,00	3.000,00	3.000,00	4.000,00	5.000,00	15.000,00
1184 - 3.3.90.33.00	0,00	3.000,00	3.000,00	4.000,00	5.000,00	15.000,00
2 - 02 - Impostos e Transferências MDE	0,00	3.000,00	3.000,00	4.000,00	5.000,00	15.000,00
1185 - 3.3.90.36.00	0,00	3.000,00	3.000,00	4.000,00	5.000,00	15.000,00
2 - 02 - Impostos e Transferências MDE	0,00	3.000,00	3.000,00	4.000,00	5.000,00	15.000,00
1186 - 3.3.90.39.00	0,00	3.000,00	3.000,00	4.000,00	5.000,00	15.000,00
2 - 02 - Impostos e Transferências MDE	0,00	3.000,00	3.000,00	4.000,00	5.000,00	15.000,00


 Documento Assinado Digitalmente por: THIAGO FREIRE CORDEIRO, THIAGO FREIRE CORDEIRO, ROSTAND FALCAO DE LIMA
 Aceso em: 20/04/2025 10:00:00
 Código do documento: 20041946-0494-443-8C52-59750416005
 URL de validação: https://brasil.gov.br/validacao



Prefeitura Municipal de Salgueiro

RUA JOAQUIM SAMPAIO, 279 - N S DAS GRAÇAS - 56.000-000 - Salgueiro/ PE
CNPJ: 11.361.243/0001-71

Usuário: Rostand

Chave de Autenticação
1537-1263-665

Página
142 / 167

Demonstrativo de Compatibilidade entre PPA E LOA

PPA 2018 - 2021 - Valores em R\$

	Valor global	2018	2019	2020	2021	Total
1187 - 3.3.90.48.00	0,00	3.000,00	3.000,00	4.000,00	5.000,00	15.000,00
2 - 02 - Impostos e Transferências MDE	0,00	3.000,00	3.000,00	4.000,00	5.000,00	15.000,00
Programa: 153 - TRANSPORTE ESCOLAR	0,00	3.887.820,00	3.549.000,00	3.612.000,00	3.746.100,00	14.794.920,00
Ação: 1.19 - AQUISIÇÃO DE VEÍCULOS PARA O TRANSPORTE ESCOLAR	0,00	1.887.220,00	990.000,00	961.000,00	941.000,00	4.779.220,00
1189 - 4.4.90.52.00	0,00	1.887.220,00	990.000,00	961.000,00	941.000,00	4.779.220,00
2 - 02 - Impostos e Transferências MDE	0,00	87.220,00	90.000,00	97.000,00	105.000,00	379.220,00
12 - 12 - Outras Transferência do FNDE	0,00	1.800.000,00	900.000,00	864.000,00	836.000,00	4.400.000,00
Ação: 2.75 - MANUTENÇÃO DO TRANSPORTE DE ESTUDANTE - ENSINO FUNDAMENTAL - PNATE	0,00	1.387.000,00	1.877.000,00	1.911.000,00	2.002.100,00	7.177.100,00
1224 - 3.3.90.30.00	0,00	60.000,00	60.000,00	65.000,00	71.000,00	256.000,00
2 - 02 - Impostos e Transferências MDE	0,00	20.000,00	20.000,00	22.000,00	24.000,00	86.000,00
11 - 11 - PNATE	0,00	40.000,00	40.000,00	43.000,00	47.000,00	170.000,00
1226 - 3.3.90.36.00	0,00	510.000,00	90.000,00	99.000,00	108.000,00	807.000,00
2 - 02 - Impostos e Transferências MDE	0,00	450.000,00	50.000,00	55.000,00	60.000,00	615.000,00
11 - 11 - PNATE	0,00	60.000,00	40.000,00	44.000,00	48.000,00	192.000,00
1227 - 3.3.90.39.00	0,00	792.000,00	1.712.000,00	1.730.000,00	1.804.100,00	6.038.100,00
2 - 02 - Impostos e Transferências MDE	0,00	600.000,00	1.500.000,00	1.510.000,00	1.550.000,00	5.160.000,00
11 - 11 - PNATE	0,00	192.000,00	212.000,00	220.000,00	254.100,00	878.100,00
1228 - 3.3.90.92.00	0,00	25.000,00	15.000,00	17.000,00	19.000,00	76.000,00
2 - 02 - Impostos e Transferências MDE	0,00	0,00	5.000,00	6.000,00	7.000,00	18.000,00
11 - 11 - PNATE	0,00	25.000,00	10.000,00	11.000,00	12.000,00	58.000,00
Ação: 2.76 - APOIO AO DESENVOLVIMENTO DO ESPORTE ESCOLAR	0,00	118.000,00	92.000,00	101.000,00	112.000,00	423.000,00
1229 - 3.3.90.30.00	0,00	5.000,00	5.000,00	6.000,00	7.000,00	23.000,00
2 - 02 - Impostos e Transferências MDE	0,00	5.000,00	5.000,00	6.000,00	7.000,00	23.000,00
1230 - 3.3.90.31.00	0,00	1.000,00	5.000,00	6.000,00	7.000,00	19.000,00
2 - 02 - Impostos e Transferências MDE	0,00	1.000,00	5.000,00	6.000,00	7.000,00	19.000,00
1232 - 3.3.90.36.00	0,00	2.000,00	2.000,00	3.000,00	4.000,00	11.000,00
2 - 02 - Impostos e Transferências MDE	0,00	2.000,00	2.000,00	3.000,00	4.000,00	11.000,00
1234 - 3.3.90.39.00	0,00	110.000,00	80.000,00	86.000,00	94.000,00	370.000,00
2 - 02 - Impostos e Transferências MDE	0,00	110.000,00	80.000,00	86.000,00	94.000,00	370.000,00
Ação: 2.265 - MANUTENÇÃO DO TRANSPORTE DE ESTUDANTES - PETE - CAMINHO DA ESCOLA	0,00	495.600,00	590.000,00	639.000,00	691.000,00	2.415.600,00
2000 - 3.3.90.30.00	0,00	32.000,00	62.000,00	68.000,00	74.000,00	236.000,00
2 - 02 - Impostos e Transferências MDE	0,00	2.000,00	2.000,00	3.000,00	4.000,00	11.000,00
13 - 13 - Convênio Educação	0,00	30.000,00	60.000,00	65.000,00	70.000,00	225.000,00
1237 - 3.3.90.36.00	0,00	32.000,00	72.000,00	78.000,00	85.000,00	267.000,00
2 - 02 - Impostos e Transferências MDE	0,00	2.000,00	2.000,00	3.000,00	4.000,00	11.000,00
13 - 13 - Convênio Educação	0,00	30.000,00	70.000,00	75.000,00	81.000,00	256.000,00
1239 - 3.3.90.39.00	0,00	431.600,00	456.000,00	493.000,00	532.000,00	1.912.600,00

Documento Assinado Digitalmente por: CLIBEL DE SOUZA CORDEIRO, THIAGO FREIRE CORDEIRO, ROSTAND FALCÃO DE LIMA
 Acesso em: https://eicce.gov.br/validador/validador.jsam:206f494e-049d-4d43-8c52-597504ffed68
 1



Prefeitura Municipal de Salgueiro

RUA JOAQUIM SAMPAIO, 279 - N S DAS GRAÇAS - 56.000-000 - Salgueiro/ PE
 CNPJ: 11.361.243/0001-71

Usuário: Rostand

Chave de Autenticação
1537-1263-665

Página
143 / 167

Demonstrativo de Compatibilidade entre PPA E LOA

PPA 2018 - 2021 - Valores em R\$

	Valor global	2018	2019	2020	2021	Total
2 - 02 - Impostos e Transferências MDE	0,00	2.000,00	6.000,00	7.000,00	8.000,00	23.000,00
13 - 13 - Convênio Educação	0,00	429.600,00	450.000,00	486.000,00	524.000,00	1.889.600,00
Programa: 1027 - DINHEIRO DIRETO NA ESCOLA (PDDE)	0,00	53.000,00	23.000,00	65.000,00	77.000,00	218.000,00
Ação: 1.175 - Apoio ao Programa Dinheiro Direto na Escola - PDDE	0,00	7.000,00	0,00	0,00	0,00	7.000,00
2004 - 4.4.90.52.00	0,00	7.000,00	0,00	0,00	0,00	7.000,00
2 - 02 - Impostos e Transferências MDE	0,00	2.000,00	0,00	0,00	0,00	2.000,00
9 - 09 - PDDE	0,00	5.000,00	0,00	0,00	0,00	5.000,00
Ação: 2.302 - Apoio ao Programa Dinheiro Direto na Escola - PDDE	0,00	46.000,00	23.000,00	65.000,00	77.000,00	211.000,00
2001 - 3.3.90.30.00	0,00	12.000,00	7.000,00	49.000,00	59.000,00	127.000,00
2 - 02 - Impostos e Transferências MDE	0,00	2.000,00	2.000,00	3.000,00	4.000,00	11.000,00
9 - 09 - PDDE	0,00	10.000,00	5.000,00	46.000,00	55.000,00	116.000,00
2002 - 3.3.90.36.00	0,00	14.000,00	7.000,00	7.000,00	7.000,00	35.000,00
2 - 02 - Impostos e Transferências MDE	0,00	2.000,00	2.000,00	3.000,00	4.000,00	11.000,00
9 - 09 - PDDE	0,00	12.000,00	5.000,00	4.000,00	3.000,00	24.000,00
2003 - 3.3.90.39.00	0,00	20.000,00	9.000,00	9.000,00	11.000,00	49.000,00
2 - 02 - Impostos e Transferências MDE	0,00	2.000,00	2.000,00	3.000,00	4.000,00	11.000,00
9 - 09 - PDDE	0,00	18.000,00	7.000,00	6.000,00	7.000,00	38.000,00
Subfunção: 362 - Ensino Médio	0,00	139.000,00	167.000,00	181.000,00	170.900,00	657.900,00
Programa: 353 - SERVIÇO DE TRANSPORTES	0,00	139.000,00	167.000,00	181.000,00	170.900,00	657.900,00
Ação: 1.243 - AQUISIÇÃO DE VEÍCULOS, MÓVEIS, MÁQUINAS E EQUIPAMENTOS DIVERSOS	0,00	70.000,00	0,00	0,00	0,00	70.000,00
1243 - 3.3.90.36.00	0,00	70.000,00	0,00	0,00	0,00	70.000,00
2 - 02 - Impostos e Transferências MDE	0,00	20.000,00	0,00	0,00	0,00	20.000,00
11 - 11 - PNATE	0,00	50.000,00	0,00	0,00	0,00	50.000,00
Ação: 2.77 - MANUTENÇÃO DO TRANSPORTE ESCOLAR - ENSINO MÉDIO	0,00	69.000,00	167.000,00	181.000,00	170.900,00	587.900,00
1241 - 3.3.90.30.00	0,00	38.000,00	38.000,00	41.000,00	44.000,00	161.000,00
2 - 02 - Impostos e Transferências MDE	0,00	38.000,00	38.000,00	41.000,00	44.000,00	161.000,00
2471 - 3.3.90.36.00	0,00	0,00	30.000,00	33.000,00	36.000,00	99.000,00
2 - 02 - Impostos e Transferências MDE	0,00	0,00	10.000,00	11.000,00	12.000,00	33.000,00
11 - 11 - PNATE	0,00	0,00	20.000,00	22.000,00	24.000,00	66.000,00
1244 - 3.3.90.39.00	0,00	30.000,00	98.000,00	105.000,00	87.900,00	320.900,00
2 - 02 - Impostos e Transferências MDE	0,00	5.000,00	73.000,00	78.000,00	85.000,00	241.000,00
11 - 11 - PNATE	0,00	25.000,00	25.000,00	27.000,00	2.900,00	79.900,00
1247 - 3.3.90.92.00	0,00	1.000,00	1.000,00	2.000,00	3.000,00	7.000,00
2 - 02 - Impostos e Transferências MDE	0,00	1.000,00	1.000,00	2.000,00	3.000,00	7.000,00
Subfunção: 364 - Ensino Superior	0,00	297.000,00	207.000,00	224.000,00	242.000,00	970.000,00
Programa: 1026 - TRANSPORTE UNIVERSITÁRIO	0,00	297.000,00	207.000,00	224.000,00	242.000,00	970.000,00
Ação: 2.301 - APOIO AOS ESTUDANTES UNIVERSITÁRIOS	0,00	297.000,00	207.000,00	224.000,00	242.000,00	970.000,00

Documento Assinado Digitalmente por: CLÉBER DE SOUZA CORDEIRO, THIAGO FREIRE CORDEIRO, ROSÂNDIA FALCÃO DE LIMA
 Acesso em: https://ppa.validador.gov.br/validador.seam?codigo_documento=206194e-0496-4d43-8c52-597504ffed65



Prefeitura Municipal de Salgueiro

RUA JOAQUIM SAMPAIO, 279 - N S DAS GRAÇAS - 56.000-000 - Salgueiro/ PE
CNPJ: 11.361.243/0001-71

Usuário: Rostand

Chave de Autenticação
1537-1263-665

Página
144 / 167

Demonstrativo de Compatibilidade entre PPA E LOA

PPA 2018 - 2021 - Valores em R\$

	Valor global	2018	2019	2020	2021	Total
1996 - 3.3.90.30.00	0,00	5.000,00	5.000,00	6.000,00	7.000,00	23.000,00
1 - 01 - Recursos Próprios	0,00	5.000,00	5.000,00	6.000,00	7.000,00	23.000,00
1997 - 3.3.90.36.00	0,00	12.000,00	12.000,00	13.000,00	14.000,00	51.000,00
1 - 01 - Recursos Próprios	0,00	12.000,00	12.000,00	13.000,00	14.000,00	51.000,00
1998 - 3.3.90.39.00	0,00	280.000,00	180.000,00	194.000,00	209.000,00	863.000,00
1 - 01 - Recursos Próprios	0,00	280.000,00	180.000,00	194.000,00	209.000,00	863.000,00
1999 - 3.3.90.48.00	0,00	0,00	10.000,00	11.000,00	12.000,00	33.000,00
2 - 02 - Impostos e Transferências MDE	0,00	0,00	10.000,00	11.000,00	12.000,00	33.000,00
Subfunção: 365 - Educação Infantil	0,00	4.229.000,00	4.095.200,00	4.465.000,00	4.961.000,00	17.750.200,00
Programa: 149 - DESENVOLVIMENTO DA EDUCAÇÃO DE QUALIDADE	0,00	93.000,00	1.015.000,00	1.211.000,00	1.410.000,00	3.729.000,00
Ação: 1.36 - CONSTRUÇÃO, REFORMA E/OU AMPLIAÇÃO DE ESCOLAS DA EDUCAÇÃO INFANTIL	0,00	75.000,00	997.000,00	1.187.000,00	1.380.000,00	3.639.000,00
1263 - 4.4.90.51.00	0,00	75.000,00	997.000,00	1.187.000,00	1.380.000,00	3.639.000,00
2 - 02 - Impostos e Transferências MDE	0,00	15.000,00	60.000,00	64.000,00	69.000,00	208.000,00
12 - 12 - Outras Transferência do FNDÉ	0,00	0,00	637.000,00	799.000,00	961.000,00	2.397.000,00
13 - 13 - Convênio Educação	0,00	60.000,00	300.000,00	324.000,00	350.000,00	1.034.000,00
Ação: 2.267 - MANUTENÇÃO DA FORMAÇÃO CONTINUADA DOS PROFISSIONAIS DE MAGISTÉRIO -	0,00	18.000,00	18.000,00	24.000,00	30.000,00	90.000,00
1319 - 3.3.90.14.00	0,00	3.000,00	3.000,00	4.000,00	5.000,00	15.000,00
2 - 02 - Impostos e Transferências MDE	0,00	3.000,00	3.000,00	4.000,00	5.000,00	15.000,00
1322 - 3.3.90.30.00	0,00	3.000,00	3.000,00	4.000,00	5.000,00	15.000,00
2 - 02 - Impostos e Transferências MDE	0,00	3.000,00	3.000,00	4.000,00	5.000,00	15.000,00
1323 - 3.3.90.33.00	0,00	3.000,00	3.000,00	4.000,00	5.000,00	15.000,00
2 - 02 - Impostos e Transferências MDE	0,00	3.000,00	3.000,00	4.000,00	5.000,00	15.000,00
1324 - 3.3.90.36.00	0,00	3.000,00	3.000,00	4.000,00	5.000,00	15.000,00
2 - 02 - Impostos e Transferências MDE	0,00	3.000,00	3.000,00	4.000,00	5.000,00	15.000,00
1325 - 3.3.90.39.00	0,00	3.000,00	3.000,00	4.000,00	5.000,00	15.000,00
2 - 02 - Impostos e Transferências MDE	0,00	3.000,00	3.000,00	4.000,00	5.000,00	15.000,00
1327 - 3.3.90.48.00	0,00	3.000,00	3.000,00	4.000,00	5.000,00	15.000,00
2 - 02 - Impostos e Transferências MDE	0,00	3.000,00	3.000,00	4.000,00	5.000,00	15.000,00
Programa: 153 - TRANSPORTE ESCOLAR	0,00	511.000,00	724.200,00	786.000,00	851.000,00	2.872.200,00
Ação: 2.79 - MANUTENÇÃO DO TRANSPORTE ESCOLAR EDUCAÇÃO INFANTIL	0,00	511.000,00	724.200,00	786.000,00	851.000,00	2.872.200,00
1331 - 3.3.90.30.00	0,00	47.000,00	47.000,00	50.000,00	54.000,00	198.000,00
2 - 02 - Impostos e Transferências MDE	0,00	35.000,00	35.000,00	37.000,00	40.000,00	147.000,00
11 - 11 - PNATE	0,00	12.000,00	12.000,00	13.000,00	14.000,00	51.000,00
1332 - 3.3.90.36.00	0,00	157.000,00	27.000,00	30.000,00	34.000,00	34.000,00
2 - 02 - Impostos e Transferências MDE	0,00	15.000,00	20.000,00	22.000,00	25.000,00	82.000,00
11 - 11 - PNATE	0,00	7.000,00	7.000,00	7.000,00	7.000,00	28.000,00
1333 - 3.3.90.39.00	0,00	303.000,00	655.000,00	707.000,00	759.000,00	2.424.000,00

Rostand

Documento Assinado Digitalmente por: CLIBEL DE SOUZA CORDEIRO, THIAGO FREIRE CORDEIRO, ROSTAND RAFAEL DE LIMA
Acesse em: <https://eic.ice.pe.gov.br/validador>; Código do documento: 206f94e-049d-4d43-8c52-597504ffed65



Prefeitura Municipal de Salgueiro

RUA JOAQUIM SAMPAJO, 279 - N 5 DAS GRAÇAS - 56.000-000 - Salgueiro/ PE
 CNPJ: 11.361.243/0001-71

Usuário: Rostand
 Chave de Autenticação: 1537-1263-665
 Página: 145 / 167

Demonstrativo de Compatibilidade entre PPA E LOA

PPA 2018 - 2021 - Valores em R\$

	Valor global	2018	2019	2020	2021	Total
2 - 02 - Impostos e Transferências MDE	0,00	280.000,00	600.000,00	648.000,00	699.000,00	2.227.000,00
11 - 11 - PNATE	0,00	25.000,00	50.000,00	55.000,00	60.000,00	190.000,00
1334 - 3.3.90.92.00	0,00	2.000,00	200,00	3.000,00	4.000,00	9.200,00
2 - 02 - Impostos e Transferências MDE	0,00	2.000,00	200,00	3.000,00	4.000,00	9.200,00
Programa: 176 - CRECHE	0,00	1.006.000,00	567.000,00	585.000,00	731.000,00	2.889.000,00
Ação: 1.20 - AQUISIÇÃO DE MÓVEIS, EQUIPAMENTOS E OUTROS MATERIAIS PERMANENTES,	0,00	544.000,00	130.000,00	140.000,00	151.000,00	965.000,00
1335 - 4.4.90.52.00	0,00	544.000,00	130.000,00	140.000,00	151.000,00	965.000,00
2 - 02 - Impostos e Transferências MDE	0,00	30.000,00	30.000,00	32.000,00	35.000,00	127.000,00
12 - 12 - Outras Transferências do FNDE	0,00	514.000,00	100.000,00	108.000,00	116.000,00	838.000,00
Ação: 2.80 - MANUTENÇÃO DA MERENDA ESCOLAR PARA AS CRECHES - PNAC	0,00	419.000,00	418.000,00	421.000,00	551.000,00	1.809.000,00
1336 - 3.3.90.30.00	0,00	415.000,00	414.000,00	415.000,00	543.000,00	1.787.000,00
2 - 02 - Impostos e Transferências MDE	0,00	300.000,00	250.000,00	270.000,00	291.000,00	1.111.000,00
10 - 10 - PNAE	0,00	115.000,00	164.000,00	145.000,00	252.000,00	676.000,00
1337 - 3.3.90.36.00	0,00	3.000,00	3.000,00	4.000,00	5.000,00	15.000,00
2 - 02 - Impostos e Transferências MDE	0,00	3.000,00	3.000,00	4.000,00	5.000,00	15.000,00
1338 - 3.3.90.39.00	0,00	1.000,00	1.000,00	2.000,00	3.000,00	7.000,00
2 - 02 - Impostos e Transferências MDE	0,00	1.000,00	1.000,00	2.000,00	3.000,00	7.000,00
Ação: 2.257 - MANUTENÇÃO DO PROGRAMA DE APOIO AS CRECHES - BRASIL CARINHOSO	0,00	0,00	0,00	0,00	0,00	0,00
1341 - 3.3.90.36.00	0,00	0,00	0,00	0,00	0,00	0,00
1342 - 3.3.90.39.00	0,00	0,00	0,00	0,00	0,00	0,00
Ação: 2.311 - MANUTENÇÃO DAS CRECHES	0,00	43.000,00	19.000,00	24.000,00	29.000,00	115.000,00
2439 - 3.1.90.04.00	0,00	5.000,00	0,00	0,00	0,00	5.000,00
2 - 02 - Impostos e Transferências MDE	0,00	5.000,00	0,00	0,00	0,00	5.000,00
2440 - 3.1.90.11.00	0,00	10.000,00	0,00	0,00	0,00	10.000,00
2 - 02 - Impostos e Transferências MDE	0,00	10.000,00	0,00	0,00	0,00	10.000,00
2441 - 3.1.90.13.00	0,00	5.000,00	0,00	0,00	0,00	5.000,00
2 - 02 - Impostos e Transferências MDE	0,00	5.000,00	0,00	0,00	0,00	5.000,00
2442 - 3.1.90.92.00	0,00	1.000,00	0,00	0,00	0,00	1.000,00
2 - 02 - Impostos e Transferências MDE	0,00	1.000,00	0,00	0,00	0,00	1.000,00
2443 - 3.1.90.96.00	0,00	1.000,00	0,00	0,00	0,00	1.000,00
2 - 02 - Impostos e Transferências MDE	0,00	1.000,00	0,00	0,00	0,00	1.000,00
2444 - 3.1.91.13.00	0,00	3.000,00	0,00	0,00	0,00	3.000,00
2 - 02 - Impostos e Transferências MDE	0,00	3.000,00	0,00	0,00	0,00	3.000,00
2445 - 3.3.90.14.00	0,00	2.000,00	2.000,00	3.000,00	4.000,00	11.000,00
2 - 02 - Impostos e Transferências MDE	0,00	2.000,00	2.000,00	3.000,00	4.000,00	11.000,00
2446 - 3.3.90.30.00	0,00	2.000,00	2.000,00	3.000,00	4.000,00	11.000,00
2 - 02 - Impostos e Transferências MDE	0,00	2.000,00	2.000,00	3.000,00	4.000,00	11.000,00

Rostand

Documento Assinado Digitalmente por: CLEBEL DE SOUZA CORDEIRO, THIAGO FREIRE CORDEIRO, ROSTAND FALCÃO DE LIMA
 Acesso em: 09/07/2023 10:00:00
 URL: https://eic.ice.pa.gov.br/validador.aspx?codigo_documento=206194e-049d-4d43-8c52-597504ffed65



Prefeitura Municipal de Salgueiro

RUA JOAQUIM SAMPAIO, 279 - N 5 DAS GRAÇAS - 56.000-000 - Salgueiro/ PE
 CNPJ: 11.361.243/0001-71

Usuário: Rostand

Chave de Autenticação
1537-1263-665

Página
146 / 167

Demonstrativo de Compatibilidade entre PPA E LOA

PPA 2018 - 2021 - Valores em R\$

	Valor global	2018	2019	2020	2021	Total
2447 - 3.3.90.32.00	0,00	2.000,00	2.000,00	3.000,00	4.000,00	11.000,00
2 - 02 - Impostos e Transferências MDE	0,00	2.000,00	2.000,00	3.000,00	4.000,00	11.000,00
2448 - 3.3.90.36.00	0,00	2.000,00	2.000,00	3.000,00	4.000,00	11.000,00
2 - 02 - Impostos e Transferências MDE	0,00	2.000,00	2.000,00	3.000,00	4.000,00	11.000,00
2449 - 3.3.90.39.00	0,00	3.000,00	8.000,00	9.000,00	10.000,00	30.000,00
2 - 02 - Impostos e Transferências MDE	0,00	3.000,00	8.000,00	9.000,00	10.000,00	30.000,00
2450 - 3.3.90.47.00	0,00	2.000,00	0,00	0,00	0,00	2.000,00
2 - 02 - Impostos e Transferências MDE	0,00	2.000,00	0,00	0,00	0,00	2.000,00
2451 - 3.3.90.92.00	0,00	2.000,00	0,00	0,00	0,00	2.000,00
2 - 02 - Impostos e Transferências MDE	0,00	2.000,00	0,00	0,00	0,00	2.000,00
Programa: 177 - EDUCAÇÃO PRÉ-ESCOLAR	0,00	2.619.000,00	1.789.000,00	1.883.000,00	1.969.000,00	8.260.000,00
Ação: 1.245 - AQUISIÇÃO DE VEÍCULOS, MÓVEIS, MÁQUINAS E EQUIPAMENTOS DIVERSOS	0,00	20.000,00	20.000,00	23.000,00	25.000,00	88.000,00
1370 - 4.4.90.52.00	0,00	20.000,00	20.000,00	23.000,00	25.000,00	88.000,00
2 - 02 - Impostos e Transferências MDE	0,00	20.000,00	20.000,00	23.000,00	25.000,00	88.000,00
Ação: 2.81 - MANUTENÇÃO DAS ATIVIDADES DA EDUCAÇÃO INFANTIL	0,00	2.599.000,00	1.769.000,00	1.860.000,00	1.944.000,00	8.172.000,00
1346 - 3.1.90.04.00	0,00	180.000,00	10.000,00	11.000,00	12.000,00	213.000,00
2 - 02 - Impostos e Transferências MDE	0,00	180.000,00	10.000,00	11.000,00	12.000,00	213.000,00
1349 - 3.1.90.11.00	0,00	750.000,00	746.000,00	967.000,00	976.000,00	3.439.000,00
2 - 02 - Impostos e Transferências MDE	0,00	750.000,00	746.000,00	967.000,00	976.000,00	3.439.000,00
1351 - 3.1.90.13.00	0,00	170.000,00	10.000,00	11.000,00	12.000,00	203.000,00
2 - 02 - Impostos e Transferências MDE	0,00	170.000,00	10.000,00	11.000,00	12.000,00	203.000,00
1352 - 3.1.90.16.00	0,00	80.000,00	10.000,00	11.000,00	12.000,00	113.000,00
2 - 02 - Impostos e Transferências MDE	0,00	80.000,00	10.000,00	11.000,00	12.000,00	113.000,00
1354 - 3.1.90.92.00	0,00	5.000,00	5.000,00	6.000,00	7.000,00	23.000,00
2 - 02 - Impostos e Transferências MDE	0,00	5.000,00	5.000,00	6.000,00	7.000,00	23.000,00
2523 - 3.1.90.93.00	0,00	0,00	2.000,00	2.000,00	2.000,00	6.000,00
2 - 02 - Impostos e Transferências MDE	0,00	0,00	2.000,00	2.000,00	2.000,00	6.000,00
2524 - 3.1.90.94.00	0,00	0,00	2.000,00	2.000,00	2.000,00	6.000,00
2 - 02 - Impostos e Transferências MDE	0,00	0,00	2.000,00	2.000,00	2.000,00	6.000,00
1356 - 3.1.91.13.00	0,00	450.000,00	210.000,00	11.000,00	12.000,00	683.000,00
2 - 02 - Impostos e Transferências MDE	0,00	450.000,00	210.000,00	11.000,00	12.000,00	683.000,00
1358 - 3.3.50.43.00	0,00	10.000,00	10.000,00	11.000,00	12.000,00	43.000,00
2 - 02 - Impostos e Transferências MDE	0,00	10.000,00	10.000,00	11.000,00	12.000,00	43.000,00
1360 - 3.3.90.14.00	0,00	5.000,00	5.000,00	6.000,00	7.000,00	23.000,00
2 - 02 - Impostos e Transferências MDE	0,00	5.000,00	5.000,00	6.000,00	7.000,00	23.000,00
1363 - 3.3.90.30.00	0,00	200.000,00	200.000,00	240.000,00	350.000,00	790.000,00
2 - 02 - Impostos e Transferências MDE	0,00	200.000,00	200.000,00	240.000,00	350.000,00	790.000,00

[Assinatura]

Documento Assinado Digitalmente por: CLIBEL DE SOUZA CORDEIRO, THIAGO FERREIR CORDEIRO, ROSI ANDREIA DE LIMA
 Acesso em: https://sps.cnpj.br/midaidoc.aspx?codigo_documento=2061394e-049d-4d43-8c52-597504ffed65



Prefeitura Municipal de Salgueiro

RUA JOAQUIM SAMPAIO, 279 - N S DAS GRAÇAS - 56.000-000 - Salgueiro/ PE
 CNPJ: 11.361.243/0001-71

Usuário: Rostand

Chave de Autenticação
1537-1263-665

Página
147 / 167

Demonstrativo de Compatibilidade entre PPA E LOA

PPA 2018 - 2021 - Valores em R\$

	Valor global	2018	2019	2020	2021	Total
1364 - 3.3.90.33.00	0,00	1.000,00	1.000,00	2.000,00	3.000,00	7.000,00
2 - 02 - Impostos e Transferências MDE	0,00	1.000,00	1.000,00	2.000,00	3.000,00	7.000,00
1366 - 3.3.90.36.00	0,00	420.000,00	300.000,00	324.000,00	350.000,00	1.394.000,00
2 - 02 - Impostos e Transferências MDE	0,00	420.000,00	300.000,00	324.000,00	350.000,00	1.394.000,00
1367 - 3.3.90.39.00	0,00	320.000,00	150.000,00	162.000,00	175.000,00	807.000,00
2 - 02 - Impostos e Transferências MDE	0,00	320.000,00	150.000,00	162.000,00	175.000,00	807.000,00
1348 - 3.3.90.47.00	0,00	3.000,00	3.000,00	4.000,00	5.000,00	15.000,00
2 - 02 - Impostos e Transferências MDE	0,00	3.000,00	3.000,00	4.000,00	5.000,00	15.000,00
1368 - 3.3.90.48.00	0,00	5.000,00	5.000,00	6.000,00	7.000,00	23.000,00
2 - 02 - Impostos e Transferências MDE	0,00	5.000,00	5.000,00	6.000,00	7.000,00	23.000,00
Subfunção: 366 - Educação de Jovens e Adultos	0,00	744.000,00	416.540,00	437.499,20	457.779,14	2.055.818,34
Programa: 149 - DESENVOLVIMENTO DA EDUCAÇÃO DE QUALIDADE	0,00	23.000,00	20.540,00	29.499,20	35.779,14	108.818,34
Ação: 1.173 - AQUISIÇÃO DE MÓVEIS, EQUIPAMENTOS E OUTROS MATERIAIS PERMANENTES	0,00	5.000,00	5.000,00	6.000,00	7.000,00	23.000,00
1418 - 4.4.90.52.00	0,00	5.000,00	5.000,00	6.000,00	7.000,00	23.000,00
2 - 02 - Impostos e Transferências MDE	0,00	5.000,00	5.000,00	6.000,00	7.000,00	23.000,00
Ação: 2.268 - MANUTENÇÃO DA FORMAÇÃO CONTINUADA DOS PROFISSIONAIS DE MAGISTÉRIO -	0,00	18.000,00	15.540,00	23.499,20	28.779,14	85.818,34
1392 - 3.3.90.14.00	0,00	3.000,00	3.000,00	4.000,00	5.000,00	15.000,00
2 - 02 - Impostos e Transferências MDE	0,00	3.000,00	3.000,00	4.000,00	5.000,00	15.000,00
1393 - 3.3.90.30.00	0,00	3.000,00	3.000,00	4.000,00	5.000,00	15.000,00
2 - 02 - Impostos e Transferências MDE	0,00	3.000,00	3.000,00	4.000,00	5.000,00	15.000,00
1394 - 3.3.90.33.00	0,00	3.000,00	3.240,00	3.499,20	3.779,14	13.518,34
2 - 02 - Impostos e Transferências MDE	0,00	3.000,00	3.240,00	3.499,20	3.779,14	13.518,34
1395 - 3.3.90.36.00	0,00	3.000,00	3.000,00	4.000,00	5.000,00	15.000,00
2 - 02 - Impostos e Transferências MDE	0,00	3.000,00	3.000,00	4.000,00	5.000,00	15.000,00
1396 - 3.3.90.39.00	0,00	3.000,00	3.000,00	4.000,00	5.000,00	15.000,00
2 - 02 - Impostos e Transferências MDE	0,00	3.000,00	3.000,00	4.000,00	5.000,00	15.000,00
1397 - 3.3.90.48.00	0,00	3.000,00	300,00	4.000,00	5.000,00	12.300,00
2 - 02 - Impostos e Transferências MDE	0,00	3.000,00	300,00	4.000,00	5.000,00	12.300,00
Programa: 180 - ERRADICAÇÃO DO ANALFABESTIMO	0,00	721.000,00	396.000,00	408.000,00	422.000,00	1.947.000,00
Ação: 1.174 - AQUISIÇÃO DE MÓVEIS, EQUIPAMENTOS E OUTROS MATERIAIS PERMANENTES	0,00	10.000,00	10.000,00	11.000,00	12.000,00	43.000,00
1421 - 4.4.90.52.00	0,00	10.000,00	10.000,00	11.000,00	12.000,00	43.000,00
2 - 02 - Impostos e Transferências MDE	0,00	10.000,00	10.000,00	11.000,00	12.000,00	43.000,00
Ação: 2.84 - MANUTENÇÃO DAS ATIVIDADES DA EDUCAÇÃO DE JOVENS E ADULTOS	0,00	711.000,00	386.000,00	397.000,00	410.000,00	1.904.000,00
1398 - 3.1.90.04.00	0,00	130.000,00	10.000,00	11.000,00	12.000,00	163.000,00
2 - 02 - Impostos e Transferências MDE	0,00	130.000,00	10.000,00	11.000,00	12.000,00	163.000,00
1401 - 3.1.90.11.00	0,00	280.000,00	280.000,00	286.000,00	286.000,00	1.132.000,00
2 - 02 - Impostos e Transferências MDE	0,00	280.000,00	280.000,00	286.000,00	286.000,00	1.132.000,00

Rostand



Documento Assinado Digitalmente por: CLIBEL DE SOUZA CORDEIRO, THIAGO FERREI CORDEIRO, ROSTAND ROSTAND DE LIMA
 Acesso em: https://cece:ice:pe.gov.br/ppa/validacao:sem:Codigo:206194e-049d-4d43-8c52-597504ffed65

Prefeitura Municipal de Salgueiro

RUA JOAQUIM SAMPAIO, 279 - N S DAS GRAÇAS - 56.000-000 - Salgueiro/ PE
CNPJ: 11.361.243/0001-71

Usuário: Rostand

Chave de Autenticação
1537-1263-665

Página
149 / 167

Demonstrativo de Compatibilidade entre PPA E LOA

PPA 2018 - 2021 - Valores em R\$

	Valor global	2018	2019	2020	2021	Total
4 - 04 - FUNDEB 60%	0,00	360.000,00	270.000,00	291.000,00	315.000,00	1.236.000,00
27 - 27 - Complementação da União ao FUNDEB 60%	0,00	200.000,00	300.000,00	324.000,00	350.000,00	1.174.000,00
1044 - 3.1.90.16.00	0,00	3.000,00	3.000,00	4.000,00	5.000,00	15.000,00
4 - 04 - FUNDEB 60%	0,00	3.000,00	3.000,00	4.000,00	5.000,00	15.000,00
1047 - 3.1.90.92.00	0,00	10.000,00	10.000,00	11.000,00	12.000,00	43.000,00
4 - 04 - FUNDEB 60%	0,00	10.000,00	10.000,00	11.000,00	12.000,00	43.000,00
2527 - 3.1.90.93.00	0,00	0,00	2.000,00	2.000,00	2.000,00	6.000,00
4 - 04 - FUNDEB 60%	0,00	0,00	2.000,00	2.000,00	2.000,00	6.000,00
2528 - 3.1.90.94.00	0,00	0,00	2.000,00	2.000,00	2.000,00	6.000,00
4 - 04 - FUNDEB 60%	0,00	0,00	2.000,00	2.000,00	2.000,00	6.000,00
1048 - 3.1.91.13.00	0,00	1.103.100,00	1.360.000,00	1.144.000,00	1.236.000,00	4.843.100,00
4 - 04 - FUNDEB 60%	0,00	903.100,00	1.060.000,00	820.000,00	886.000,00	3.669.100,00
27 - 27 - Complementação da União ao FUNDEB 60%	0,00	200.000,00	300.000,00	324.000,00	350.000,00	1.174.000,00
Ação: 2.71 - MANUTENÇÃO DO DESENVOLVIMENTO DO ENSINO FUNDAMENTAL - FUNDEB (40%)	0,00	10.764.800,00	8.378.600,00	8.920.209,00	9.498.061,00	37.561.670,00
1049 - 3.1.90.04.00	0,00	350.000,00	940.000,00	1.231.000,00	1.329.000,00	3.850.000,00
5 - 05 - FUNDEB 40%	0,00	350.000,00	940.000,00	1.231.000,00	1.329.000,00	3.850.000,00
1124 - 3.1.90.11.00	0,00	5.148.400,00	4.458.400,00	4.685.513,00	4.924.990,00	19.217.303,00
5 - 05 - FUNDEB 40%	0,00	3.800.000,00	3.836.000,00	4.027.407,00	4.228.493,00	15.891.900,00
28 - 28 - Complementação da União ao FUNDEB 40%	0,00	1.348.400,00	622.400,00	658.106,00	696.497,00	3.325.403,00
1125 - 3.1.90.13.00	0,00	776.000,00	232.000,00	251.000,00	272.000,00	1.531.000,00
5 - 05 - FUNDEB 40%	0,00	750.000,00	182.000,00	196.000,00	212.000,00	1.340.000,00
28 - 28 - Complementação da União ao FUNDEB 40%	0,00	26.000,00	50.000,00	55.000,00	60.000,00	191.000,00
1126 - 3.1.90.16.00	0,00	8.000,00	8.000,00	9.000,00	10.000,00	35.000,00
5 - 05 - FUNDEB 40%	0,00	8.000,00	8.000,00	9.000,00	10.000,00	35.000,00
1129 - 3.1.90.92.00	0,00	150.000,00	20.000,00	22.000,00	25.000,00	217.000,00
5 - 05 - FUNDEB 40%	0,00	150.000,00	20.000,00	22.000,00	25.000,00	217.000,00
2529 - 3.1.90.93.00	0,00	0,00	2.000,00	2.000,00	2.000,00	6.000,00
5 - 05 - FUNDEB 40%	0,00	0,00	2.000,00	2.000,00	2.000,00	6.000,00
2530 - 3.1.90.94.00	0,00	0,00	2.000,00	2.000,00	2.000,00	6.000,00
5 - 05 - FUNDEB 40%	0,00	0,00	2.000,00	2.000,00	2.000,00	6.000,00
1131 - 3.1.91.13.00	0,00	1.052.000,00	1.006.200,00	870.696,00	940.071,00	3.868.967,00
5 - 05 - FUNDEB 40%	0,00	952.000,00	806.200,00	654.696,00	707.071,00	3.119.967,00
28 - 28 - Complementação da União ao FUNDEB 40%	0,00	100.000,00	200.000,00	216.000,00	233.000,00	749.000,00
1138 - 3.3.90.14.00	0,00	40.000,00	40.000,00	43.000,00	46.000,00	169.000,00
5 - 05 - FUNDEB 40%	0,00	40.000,00	40.000,00	43.000,00	46.000,00	169.000,00
1139 - 3.3.90.30.00	0,00	1.580.000,00	500.000,00	540.000,00	583.000,00	3.203.000,00
5 - 05 - FUNDEB 40%	0,00	1.580.000,00	500.000,00	540.000,00	583.000,00	3.203.000,00

[Assinatura]



Documento Assinado Digitalmente por: CLIBEL DE SOUZA CORDEIRO, THIAGO FREIRE CORDEIRO, ROSITÂNIA FALCÃO DE LIMA
 Acesso em: 07/07/2023 às 14:09:43 - 8c52-597504ffed65

Prefeitura Municipal de Salgueiro

RUA JOAQUIM SAMPAIO, 279 - N S DAS GRAÇAS - 56.060-000 - Salgueiro/ PE
CNPJ: 11.361.243/0001-71

Usuário: Rostand

Chave de Autenticação
1537-1263-665

Página
150 / 167

Demonstrativo de Compatibilidade entre PPA E LOA

PPA 2018 - 2021 - Valores em R\$

	Valor global	2018	2019	2020	2021	Total
1140 - 3.3.90.33.00	0,00	10.000,00	10.000,00	11.000,00	12.000,00	43.000,00
5 - 05 - FUNDEB 40%	0,00	10.000,00	10.000,00	11.000,00	12.000,00	43.000,00
1141 - 3.3.90.36.00	0,00	240.400,00	250.000,00	270.000,00	291.000,00	1.051.400,00
5 - 05 - FUNDEB 40%	0,00	240.400,00	250.000,00	270.000,00	291.000,00	1.051.400,00
1142 - 3.3.90.39.00	0,00	1.300.000,00	800.000,00	864.000,00	933.000,00	3.897.000,00
5 - 05 - FUNDEB 40%	0,00	1.300.000,00	800.000,00	864.000,00	933.000,00	3.897.000,00
1050 - 3.3.90.47.00	0,00	50.000,00	50.000,00	54.000,00	58.000,00	212.000,00
5 - 05 - FUNDEB 40%	0,00	50.000,00	50.000,00	54.000,00	58.000,00	212.000,00
1143 - 3.3.90.48.00	0,00	10.000,00	10.000,00	11.000,00	12.000,00	43.000,00
5 - 05 - FUNDEB 40%	0,00	10.000,00	10.000,00	11.000,00	12.000,00	43.000,00
1144 - 3.3.90.93.00	0,00	50.000,00	50.000,00	54.000,00	58.000,00	212.000,00
5 - 05 - FUNDEB 40%	0,00	50.000,00	50.000,00	54.000,00	58.000,00	212.000,00
Subfunção: 365 - Educação Infantil	0,00	5.286.000,00	6.071.000,00	6.556.000,00	7.081.000,00	24.994.000,00
Programa: 177 - EDUCAÇÃO PRÉ-ESCOLAR	0,00	5.286.000,00	6.071.000,00	6.556.000,00	7.081.000,00	24.994.000,00
Ação: 2.82 - MANUTENÇÃO DO DESENVOLV. DA EDUCAÇÃO INFANTIL FUNDEB (60%)	0,00	5.286.000,00	6.071.000,00	6.556.000,00	7.081.000,00	24.994.000,00
1371 - 3.1.90.04.00	0,00	520.000,00	680.000,00	734.000,00	793.000,00	2.727.000,00
4 - 04 - FUNDEB 60%	0,00	520.000,00	680.000,00	734.000,00	793.000,00	2.727.000,00
1373 - 3.1.90.11.00	0,00	3.700.000,00	4.496.000,00	3.687.000,00	3.870.000,00	15.753.000,00
4 - 04 - FUNDEB 60%	0,00	3.700.000,00	4.496.000,00	3.687.000,00	3.870.000,00	15.753.000,00
1375 - 3.1.90.13.00	0,00	100.000,00	160.000,00	172.000,00	186.000,00	618.000,00
4 - 04 - FUNDEB 60%	0,00	100.000,00	160.000,00	172.000,00	186.000,00	618.000,00
1372 - 3.1.90.16.00	0,00	1.000,00	1.000,00	2.000,00	3.000,00	7.000,00
4 - 04 - FUNDEB 60%	0,00	1.000,00	1.000,00	2.000,00	3.000,00	7.000,00
1376 - 3.1.90.92.00	0,00	295.000,00	10.000,00	11.000,00	12.000,00	328.000,00
4 - 04 - FUNDEB 60%	0,00	295.000,00	10.000,00	11.000,00	12.000,00	328.000,00
2531 - 3.1.90.93.00	0,00	0,00	2.000,00	2.000,00	2.000,00	6.000,00
4 - 04 - FUNDEB 60%	0,00	0,00	2.000,00	2.000,00	2.000,00	6.000,00
2532 - 3.1.90.94.00	0,00	0,00	2.000,00	2.000,00	2.000,00	6.000,00
4 - 04 - FUNDEB 60%	0,00	0,00	2.000,00	2.000,00	2.000,00	6.000,00
1378 - 3.1.91.13.00	0,00	670.000,00	720.000,00	1.946.000,00	2.213.000,00	5.549.000,00
4 - 04 - FUNDEB 60%	0,00	670.000,00	720.000,00	1.946.000,00	2.213.000,00	5.549.000,00
Subfunção: 366 - Educação de Jovens e Adultos	0,00	625.000,00	487.000,00	528.000,00	571.000,00	2.211.000,00
Programa: 180 - ERRADICAÇÃO DO ANALFABESTIMO	0,00	625.000,00	487.000,00	528.000,00	571.000,00	2.211.000,00
Ação: 2.85 - MANUTENÇÃO DO DESENVOLV. DO ENSINO - EJA FUNDEB (60%)	0,00	625.000,00	487.000,00	528.000,00	571.000,00	2.211.000,00
1424 - 3.1.90.04.00	0,00	30.000,00	10.000,00	11.000,00	12.000,00	63.000,00
4 - 04 - FUNDEB 60%	0,00	30.000,00	10.000,00	11.000,00	12.000,00	63.000,00
1426 - 3.1.90.11.00	0,00	416.000,00	374.000,00	404.000,00	436.000,00	1.630.000,00
4 - 04 - FUNDEB 60%	0,00	416.000,00	374.000,00	404.000,00	436.000,00	1.630.000,00

Rostand



Prefeitura Municipal de Salgueiro

RUA JOAQUIM SAMPAIO, 279 - N S DAS GRAÇAS - 56.000-000 - Salgueiro/ PE
 CNPJ: 11.361.243/0001-71

Usuário: Rostand

Chave de Autenticação
1537-1263-665

Página
151 / 167

Demonstrativo de Compatibilidade entre PPA E LOA

PPA 2018 - 2021 - Valores em R\$

	Valor global	2018	2019	2020	2021	Total
4 - 04 - FUNDEB 60%	0,00	416.000,00	374.000,00	404.000,00	436.000,00	1.630.000,00
1427 - 3.1.90.13.00	0,00	30.000,00	30.000,00	34.000,00	37.000,00	131.000,00
4 - 04 - FUNDEB 60%	0,00	30.000,00	30.000,00	34.000,00	37.000,00	131.000,00
1425 - 3.1.90.16.00	0,00	2.000,00	2.000,00	3.000,00	4.000,00	11.000,00
4 - 04 - FUNDEB 60%	0,00	2.000,00	2.000,00	3.000,00	4.000,00	11.000,00
1428 - 3.1.90.92.00	0,00	55.000,00	10.000,00	11.000,00	12.000,00	88.000,00
4 - 04 - FUNDEB 60%	0,00	55.000,00	10.000,00	11.000,00	12.000,00	88.000,00
2533 - 3.1.90.93.00	0,00	0,00	2.000,00	2.000,00	2.000,00	6.000,00
4 - 04 - FUNDEB 60%	0,00	0,00	2.000,00	2.000,00	2.000,00	6.000,00
2534 - 3.1.90.94.00	0,00	0,00	2.000,00	2.000,00	2.000,00	6.000,00
4 - 04 - FUNDEB 60%	0,00	0,00	2.000,00	2.000,00	2.000,00	6.000,00
1429 - 3.1.91.13.00	0,00	92.000,00	57.000,00	61.000,00	66.000,00	276.000,00
4 - 04 - FUNDEB 60%	0,00	92.000,00	57.000,00	61.000,00	66.000,00	276.000,00
Unidade Orçamentária: 6005 - SECRETARIA DE ADMINISTRAÇÃO FINANCEIRA	0,00	22.000,00	28.000,00	36.000,00	44.000,00	130.000,00
Função: 12 - Educação	0,00	22.000,00	28.000,00	36.000,00	44.000,00	130.000,00
Subfunção: 361 - Ensino Fundamental	0,00	22.000,00	28.000,00	36.000,00	44.000,00	130.000,00
Programa: 38 - CONTROLE FINANCEIRO	0,00	22.000,00	28.000,00	36.000,00	44.000,00	130.000,00
Ação: 2.88 - MANUTENÇÃO DAS ATIVIDADES DA DIRETORIA	0,00	22.000,00	28.000,00	36.000,00	44.000,00	130.000,00
643 - 3.1.90.04.00	0,00	2.000,00	2.000,00	3.000,00	4.000,00	11.000,00
2 - 02 - Impostos e Transferências MDE	0,00	2.000,00	2.000,00	3.000,00	4.000,00	11.000,00
644 - 3.1.90.05.00	0,00	1.000,00	0,00	0,00	0,00	1.000,00
2 - 02 - Impostos e Transferências MDE	0,00	1.000,00	0,00	0,00	0,00	1.000,00
645 - 3.1.90.11.00	0,00	5.000,00	5.000,00	6.000,00	7.000,00	23.000,00
2 - 02 - Impostos e Transferências MDE	0,00	5.000,00	5.000,00	6.000,00	7.000,00	23.000,00
646 - 3.3.90.14.00	0,00	3.000,00	3.000,00	4.000,00	5.000,00	15.000,00
2 - 02 - Impostos e Transferências MDE	0,00	3.000,00	3.000,00	4.000,00	5.000,00	15.000,00
647 - 3.3.90.30.00	0,00	3.000,00	10.000,00	11.000,00	12.000,00	36.000,00
2 - 02 - Impostos e Transferências MDE	0,00	3.000,00	10.000,00	11.000,00	12.000,00	36.000,00
648 - 3.3.90.33.00	0,00	1.000,00	1.000,00	2.000,00	3.000,00	7.000,00
2 - 02 - Impostos e Transferências MDE	0,00	1.000,00	1.000,00	2.000,00	3.000,00	7.000,00
649 - 3.3.90.35.00	0,00	1.000,00	1.000,00	2.000,00	3.000,00	7.000,00
2 - 02 - Impostos e Transferências MDE	0,00	1.000,00	1.000,00	2.000,00	3.000,00	7.000,00
650 - 3.3.90.36.00	0,00	3.000,00	3.000,00	4.000,00	5.000,00	15.000,00
2 - 02 - Impostos e Transferências MDE	0,00	3.000,00	3.000,00	4.000,00	5.000,00	15.000,00
651 - 3.3.90.39.00	0,00	3.000,00	3.000,00	4.000,00	5.000,00	15.000,00
2 - 02 - Impostos e Transferências MDE	0,00	3.000,00	3.000,00	4.000,00	5.000,00	15.000,00
Unidade Orçamentária: 33003 - DIRETORIA DE GESTÃO DE REDE DE ENSINO	0,00	232.000,00	448.880,00	478.000,00	532.000,00	1.690.880,00

Rostand



Documento Assinado Digitalmente por: CLAYTON DE SOUZA CORDEIRO, THIAGO FRIEIRE CORDEIRO, ROSA MARIA DA SILVA DE LIMA
 Acesso em: https://ceic.ice.pe.gov.br/ppp/validadoc.shtm?codigo_documento=206194e-049d-4d43-8c52-597504f0d065

Prefeitura Municipal de Salgueiro

RUA JOAQUIM SAMPAIO, 279 - N S DAS GRAÇAS - 56.000-000 - Salgueiro/ PE
 CNPJ: 11.361.243/0001-71

Usuário: Rostand

Chave de Autenticação
1537-1263-665

Página
152 / 167

Demonstrativo de Compatibilidade entre PPA E LOA

PPA 2018 - 2021 - Valores em R\$

	Valor global	2018	2019	2020	2021	Total
Função: 12 - Educação	0,00	238.000,00	448.000,00	489.000,00	532.000,00	1.707.000,00
Subfunção: 361 - Ensino Fundamental	0,00	238.000,00	448.000,00	489.000,00	532.000,00	1.707.000,00
Programa: 31 - ADMINISTRAÇÃO DE RECURSOS HUMANOS	0,00	238.000,00	448.000,00	489.000,00	532.000,00	1.707.000,00
Ação: 1.21 - AQUISIÇÃO DE MÓVEIS, EQUIPAMENTOS E OUTROS MATERIAIS PERMANENTES	0,00	3.000,00	3.000,00	4.000,00	5.000,00	15.000,00
1435 - 4.4.90.52.00	0,00	3.000,00	3.000,00	4.000,00	5.000,00	15.000,00
2 - 02 - Impostos e Transferências MDE	0,00	3.000,00	3.000,00	4.000,00	5.000,00	15.000,00
Ação: 2.87 - MANUTENÇÃO DAS ATIVIDADES DA DIRETORIA	0,00	235.000,00	445.000,00	485.000,00	527.000,00	1.692.000,00
1439 - 3.1.90.04.00	0,00	30.000,00	5.000,00	6.000,00	7.000,00	48.000,00
2 - 02 - Impostos e Transferências MDE	0,00	30.000,00	5.000,00	6.000,00	7.000,00	48.000,00
1449 - 3.1.90.11.00	0,00	80.000,00	296.000,00	320.000,00	346.000,00	1.042.000,00
2 - 02 - Impostos e Transferências MDE	0,00	80.000,00	296.000,00	320.000,00	346.000,00	1.042.000,00
1448 - 3.1.90.13.00	0,00	30.000,00	45.000,00	48.000,00	52.000,00	175.000,00
2 - 02 - Impostos e Transferências MDE	0,00	30.000,00	45.000,00	48.000,00	52.000,00	175.000,00
2535 - 3.1.90.93.00	0,00	0,00	2.000,00	2.000,00	2.000,00	6.000,00
2 - 02 - Impostos e Transferências MDE	0,00	0,00	2.000,00	2.000,00	2.000,00	6.000,00
2536 - 3.1.90.94.00	0,00	0,00	2.000,00	2.000,00	2.000,00	6.000,00
2 - 02 - Impostos e Transferências MDE	0,00	0,00	2.000,00	2.000,00	2.000,00	6.000,00
1450 - 3.3.90.14.00	0,00	10.000,00	10.000,00	11.000,00	12.000,00	43.000,00
2 - 02 - Impostos e Transferências MDE	0,00	10.000,00	10.000,00	11.000,00	12.000,00	43.000,00
1451 - 3.3.90.30.00	0,00	30.000,00	30.000,00	34.000,00	37.000,00	131.000,00
2 - 02 - Impostos e Transferências MDE	0,00	30.000,00	30.000,00	34.000,00	37.000,00	131.000,00
1452 - 3.3.90.33.00	0,00	3.000,00	3.000,00	4.000,00	5.000,00	15.000,00
2 - 02 - Impostos e Transferências MDE	0,00	3.000,00	3.000,00	4.000,00	5.000,00	15.000,00
1455 - 3.3.90.35.00	0,00	2.000,00	2.000,00	3.000,00	4.000,00	11.000,00
2 - 02 - Impostos e Transferências MDE	0,00	2.000,00	2.000,00	3.000,00	4.000,00	11.000,00
1458 - 3.3.90.36.00	0,00	20.000,00	20.000,00	23.000,00	25.000,00	88.000,00
2 - 02 - Impostos e Transferências MDE	0,00	20.000,00	20.000,00	23.000,00	25.000,00	88.000,00
1459 - 3.3.90.39.00	0,00	30.000,00	30.000,00	32.000,00	35.000,00	127.000,00
2 - 02 - Impostos e Transferências MDE	0,00	30.000,00	30.000,00	32.000,00	35.000,00	127.000,00
Unidade Gestora: 8 - Autarquia Educacional de Salgueiro	0,00	6.500.000,00	6.369.600,00	7.147.891,87	7.152.645,56	27.170.137,43
Unidade Orçamentária: 35001 - AUTARQUIA EDUCACIONAL DO SALGUEIRO - DIRETORIA EXE	0,00	1.440.000,00	1.427.440,00	1.400.152,00	1.401.284,16	5.668.876,16
Função: 4 - Administração	0,00	9.000,00	9.720,00	9.000,00	10.000,00	37.720,00
Subfunção: 61 - Ação Judiciária	0,00	7.000,00	7.560,00	7.000,00	8.000,00	29.560,00
Programa: 5 - AÇÕES DO PROCESSO JUDICIÁRIO	0,00	7.000,00	7.560,00	7.000,00	8.000,00	
Ação: 2.205 - SENTENÇAS JUDICIAIS	0,00	7.000,00	7.560,00	7.000,00	8.000,00	
1551 - 3.1.90.91.00	0,00	4.000,00	4.320,00	4.000,00	5.000,00	
1 - 01 - Recursos Próprios	0,00	4.000,00	4.320,00	4.000,00	5.000,00	

[Assinatura]

Documento Assinado Digitalmente por: CLEBEL DE SOUZA CORDEIRO, THIAGO FREIRE CORDEIRO, ROBERTO DA SILVA DE LIMA
 Acesso em: https://ceic.pe.gov.br/validador/validador.do?codigo_documento=2006194e-049d-4043-8c52-5975011ed65



Prefeitura Municipal de Salgueiro

RUA JOAQUIM SAMPAIO, 279 - N S DAS GRAÇAS - 56.000-000 - Salgueiro/ PE
CNPJ: 11.361.243/0001-71

Usuário: Rostand

Chave de Autenticação
1537-1263-665

Página
153 / 167

Demonstrativo de Compatibilidade entre PPA E LOA

PPA 2018 - 2021 - Valores em R\$

	Valor global	2018	2019	2020	2021	Total
1552 - 3.3.90.91.00	0,00	3.000,00	3.240,00	3.000,00	3.000,00	12.240,00
1 - 01 - Recursos Próprios	0,00	3.000,00	3.240,00	3.000,00	3.000,00	12.240,00
Subfunção: 122 - Administração Geral	0,00	2.000,00	2.160,00	2.000,00	2.000,00	8.160,00
Programa: 24 - GESTÃO ADMINISTRATIVA	0,00	2.000,00	2.160,00	2.000,00	2.000,00	8.160,00
Ação: 2.161 - CONTRIBUIÇÃO PARA O PASEP	0,00	2.000,00	2.160,00	2.000,00	2.000,00	8.160,00
1550 - 3.3.90.47.00	0,00	2.000,00	2.160,00	2.000,00	2.000,00	8.160,00
1 - 01 - Recursos Próprios	0,00	2.000,00	2.160,00	2.000,00	2.000,00	8.160,00
Função: 9 - Previdência Social	0,00	425.000,00	349.000,00	347.000,00	357.000,00	1.478.000,00
Subfunção: 271 - Previdência Básica	0,00	40.000,00	7.000,00	7.000,00	7.000,00	61.000,00
Programa: 105 - PREVIDÊNCIA SOCIAL A SEGURADOS	0,00	40.000,00	7.000,00	7.000,00	7.000,00	61.000,00
Ação: 2.206 - CONTRIBUIÇÃO PATRONAL DA AUTARQUIA EDUCACIONAL DO SALGUEIRO AO INSS	0,00	40.000,00	7.000,00	7.000,00	7.000,00	61.000,00
1553 - 3.1.90.13.00	0,00	40.000,00	7.000,00	7.000,00	7.000,00	61.000,00
1 - 01 - Recursos Próprios	0,00	40.000,00	7.000,00	7.000,00	7.000,00	61.000,00
Subfunção: 272 - Previdência do Regime Estatutário	0,00	385.000,00	342.000,00	340.000,00	350.000,00	1.417.000,00
Programa: 105 - PREVIDÊNCIA SOCIAL A SEGURADOS	0,00	385.000,00	342.000,00	340.000,00	350.000,00	1.417.000,00
Ação: 2.207 - CONTRIBUIÇÃO PATRONAL DA AUTARQUIA EDUCACIONAL DO SALGUEIRO AO	0,00	385.000,00	342.000,00	340.000,00	350.000,00	1.417.000,00
1554 - 3.1.91.13.00	0,00	385.000,00	342.000,00	340.000,00	350.000,00	1.417.000,00
1 - 01 - Recursos Próprios	0,00	385.000,00	342.000,00	340.000,00	350.000,00	1.417.000,00
Função: 12 - Educação	0,00	1.006.000,00	1.068.720,00	1.044.152,00	1.034.284,16	4.153.156,16
Subfunção: 122 - Administração Geral	0,00	1.006.000,00	1.068.720,00	1.044.152,00	1.034.284,16	4.153.156,16
Programa: 24 - GESTÃO ADMINISTRATIVA	0,00	1.006.000,00	1.068.720,00	1.044.152,00	1.034.284,16	4.153.156,16
Ação: 1.64 - AQUISIÇÃO DE VEÍCULOS, MÓVEIS, APARELHOS, EQUIPAMENTOS E OUTROS	0,00	5.000,00	5.400,00	5.832,00	6.298,56	22.530,56
1555 - 4.4.90.52.00	0,00	5.000,00	5.400,00	5.832,00	6.298,56	22.530,56
1 - 01 - Recursos Próprios	0,00	5.000,00	5.400,00	5.832,00	6.298,56	22.530,56
Ação: 1.65 - CONSTRUÇÃO DA SEDE DA AUTARQUIA EDUCACIONAL DO SALGUEIRO	0,00	50.000,00	54.000,00	58.320,00	62.985,60	225.305,60
1556 - 4.4.90.51.00	0,00	50.000,00	54.000,00	58.320,00	62.985,60	225.305,60
1 - 01 - Recursos Próprios	0,00	50.000,00	54.000,00	58.320,00	62.985,60	225.305,60
Ação: 2.208 - MANUTENÇÃO DAS ATIVIDADES DA DIRETORIA EXECUTIVA	0,00	712.000,00	751.200,00	731.000,00	746.000,00	2.940.200,00
1557 - 3.1.90.04.00	0,00	6.000,00	6.480,00	6.000,00	6.000,00	24.480,00
1 - 01 - Recursos Próprios	0,00	6.000,00	6.480,00	6.000,00	6.000,00	24.480,00
1559 - 3.1.90.11.00	0,00	480.000,00	533.000,00	536.000,00	546.000,00	2.095.000,00
1 - 01 - Recursos Próprios	0,00	480.000,00	533.000,00	536.000,00	546.000,00	2.095.000,00
2537 - 3.1.90.93.00	0,00	0,00	2.000,00	2.000,00	2.000,00	6.000,00
1 - 01 - Recursos Próprios	0,00	0,00	2.000,00	2.000,00	2.000,00	6.000,00
2538 - 3.1.90.94.00	0,00	0,00	2.000,00	2.000,00	2.000,00	6.000,00
1 - 01 - Recursos Próprios	0,00	0,00	2.000,00	2.000,00	2.000,00	6.000,00
1560 - 3.3.90.14.00	0,00	10.000,00	12.000,00	10.000,00	10.000,00	42.000,00
1 - 01 - Recursos Próprios	0,00	10.000,00	12.000,00	10.000,00	10.000,00	42.000,00

[Assinatura]

Documento Assinado Digitalmente por: CLIBEL DE SOUZA CORDEIRO, THIAGO FREIRE GOMES DE SA, ROSITÂNIA DA SILVA LIMA
Acesse em: https://eic.ce.gov.br/ppp/validador.asp?codigo_documento=206f494e-049d-4d43-8c52-59750a01ed65



Prefeitura Municipal de Salgueiro

RUA JOAQUIM SAMPAIO, 279 - N S DAS GRAÇAS - 56.000-000 - Salgueiro/ PE
CNPJ: 11.361.243/0001-71

Usuário: Rostand

Chave de Autenticação
1537-1263-665

Página
155 / 167

Demonstrativo de Compatibilidade entre PPA E LOA

PPA 2018 - 2021 - Valores em R\$

	Valor global	2018	2019	2020	2021	Total
1 - 01 - Recursos Próprios	0,00	40.000,00	43.200,00	46.556,00	50.388,48	180.244,48
Função: 12 - Educação	0,00	4.451.000,00	4.436.360,00	5.277.773,47	5.269.637,70	19.434.771,17
Subfunção: 364 - Ensino Superior	0,00	4.451.000,00	4.436.360,00	5.277.773,47	5.269.637,70	19.434.771,17
Programa: 25 - GESTÃO ADMINISTRATIVA DO MUNICÍPIO	0,00	42.000,00	45.360,00	48.988,80	52.907,90	189.256,70
Ação: 1.66 - AQUISIÇÃO E/OU DESAPROPRIAÇÃO DE IMÓVEIS	0,00	17.000,00	18.360,00	19.828,80	21.415,10	76.603,90
1610 - 4.4.90.61.00	0,00	2.000,00	2.160,00	2.332,80	2.519,42	9.012,22
1 - 01 - Recursos Próprios	0,00	2.000,00	2.160,00	2.332,80	2.519,42	9.012,22
1582 - 4.5.90.61.00	0,00	15.000,00	16.200,00	17.496,00	18.895,68	67.591,68
1 - 01 - Recursos Próprios	0,00	15.000,00	16.200,00	17.496,00	18.895,68	67.591,68
Ação: 2.215 - DESPESAS DE EXERCÍCIOS ANTERIORES	0,00	18.000,00	19.440,00	20.995,20	22.674,82	81.110,02
1579 - 3.1.90.92.00	0,00	3.000,00	3.240,00	3.499,20	3.779,14	13.518,34
1 - 01 - Recursos Próprios	0,00	3.000,00	3.240,00	3.499,20	3.779,14	13.518,34
1580 - 3.3.90.92.00	0,00	15.000,00	16.200,00	17.496,00	18.895,68	67.591,68
1 - 01 - Recursos Próprios	0,00	15.000,00	16.200,00	17.496,00	18.895,68	67.591,68
Ação: 2.216 - INDENIZAÇÕES E RESTITUIÇÕES	0,00	7.000,00	7.560,00	8.164,80	8.817,98	31.542,78
1609 - 3.1.90.93.00	0,00	2.000,00	2.160,00	2.332,80	2.519,42	9.012,22
1 - 01 - Recursos Próprios	0,00	2.000,00	2.160,00	2.332,80	2.519,42	9.012,22
1581 - 3.3.90.93.00	0,00	5.000,00	5.400,00	5.832,00	6.298,56	22.530,56
1 - 01 - Recursos Próprios	0,00	5.000,00	5.400,00	5.832,00	6.298,56	22.530,56
Programa: 167 - ENSINO DE GRADUAÇÃO	0,00	4.352.000,00	4.368.480,00	5.162.299,87	5.144.926,21	19.027.706,08
Ação: 1.67 - REFORMA E/OU ADEQUAÇÃO DO PREDIO FACHUSC	0,00	15.000,00	16.200,00	17.496,00	18.895,68	67.591,68
1583 - 4.4.90.51.00	0,00	15.000,00	16.200,00	17.496,00	18.895,68	67.591,68
1 - 01 - Recursos Próprios	0,00	15.000,00	16.200,00	17.496,00	18.895,68	67.591,68
Ação: 1.68 - AQUIS. DE LIVROS, MÓVEIS, MAQ. APARE. E OUT. MATER. PERMAN. P/EQUIP. E	0,00	15.000,00	16.200,00	17.496,00	18.895,68	67.591,68
1584 - 4.4.90.52.00	0,00	15.000,00	16.200,00	17.496,00	18.895,68	67.591,68
1 - 01 - Recursos Próprios	0,00	15.000,00	16.200,00	17.496,00	18.895,68	67.591,68
Ação: 1.69 - AQUIS. DE MOVEIS, MAQ. EQUIP. E OUTROS MAT. PERMANENTES PARA SALA DE	0,00	30.000,00	32.400,00	34.992,00	37.791,36	135.183,36
1585 - 4.4.90.52.00	0,00	30.000,00	32.400,00	34.992,00	37.791,36	135.183,36
1 - 01 - Recursos Próprios	0,00	30.000,00	32.400,00	34.992,00	37.791,36	135.183,36
Ação: 1.70 - AQUISIÇÃO DE VEÍCULOS, MÓVEIS, MÁQUINAS E EQUIPAMENTOS DIVERSOS	0,00	20.000,00	21.600,00	23.328,00	25.194,24	90.122,24
1586 - 4.4.90.52.00	0,00	20.000,00	21.600,00	23.328,00	25.194,24	90.122,24
1 - 01 - Recursos Próprios	0,00	20.000,00	21.600,00	23.328,00	25.194,24	90.122,24
Ação: 2.217 - MANUTENÇÃO DO LABORATÓRIO DE INFORMÁTICA	0,00	9.000,00	9.720,00	10.497,60	11.337,42	40.555,02
1587 - 3.3.90.30.00	0,00	3.000,00	3.240,00	3.499,20	3.779,14	13.518,34
1 - 01 - Recursos Próprios	0,00	3.000,00	3.240,00	3.499,20	3.779,14	13.518,34
1588 - 3.3.90.36.00	0,00	6.000,00	6.480,00	7.000,00	7.560,00	27.036,68

Documento Digitalizado em 20/09/2023 às 14:57:57. Código de Verificação: 2061494-0494-443-8C52-597514111ed65



Prefeitura Municipal de Salgueiro

RUA JOAQUIM SAMPAIO, 279 - N S DAS GRAÇAS - 56.000-000 - Salgueiro/ PE
CNPJ: 11.361.243/0001-71

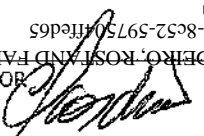
Usuário: Rostand Chave de Autenticação: 1537-1263-665 Página: 156 / 167

Demonstrativo de Compatibilidade entre PPA E LOA

PPA 2018 - 2021 - Valores em R\$

	Valor global	2018	2019	2020	2021	Total
1 - 01 - Recursos Próprios	0,00	3.000,00	3.240,00	3.499,20	3.779,14	13.518,34
1589 - 3.3.90.39.00	0,00	3.000,00	3.240,00	3.499,20	3.779,14	13.518,34
1 - 01 - Recursos Próprios	0,00	3.000,00	3.240,00	3.499,20	3.779,14	13.518,34
Ação: 2.218 - MANUTENÇÃO DA SALA DE VIDEOCONFERÊNCIA	0,00	8.000,00	8.640,00	9.331,20	10.077,70	36.048,90
1591 - 3.3.90.30.00	0,00	2.000,00	2.160,00	2.332,80	2.519,42	9.012,22
1 - 01 - Recursos Próprios	0,00	2.000,00	2.160,00	2.332,80	2.519,42	9.012,22
1592 - 3.3.90.36.00	0,00	3.000,00	3.240,00	3.499,20	3.779,14	13.518,34
1 - 01 - Recursos Próprios	0,00	3.000,00	3.240,00	3.499,20	3.779,14	13.518,34
1593 - 3.3.90.39.00	0,00	3.000,00	3.240,00	3.499,20	3.779,14	13.518,34
1 - 01 - Recursos Próprios	0,00	3.000,00	3.240,00	3.499,20	3.779,14	13.518,34
Ação: 2.219 - FOLHA DE PESSOAL DO CORPO DOCENTE	0,00	2.907.000,00	2.877.560,00	3.476.851,87	3.324.642,34	12.586.054,21
1595 - 3.1.90.04.00	0,00	1.800.000,00	1.944.000,00	2.221.647,07	2.267.481,60	8.233.128,67
1 - 01 - Recursos Próprios	0,00	1.800.000,00	1.944.000,00	2.221.647,07	2.267.481,60	8.233.128,67
1596 - 3.1.90.05.00	0,00	5.000,00	5.400,00	5.832,00	6.298,56	22.530,56
1 - 01 - Recursos Próprios	0,00	5.000,00	5.400,00	5.832,00	6.298,56	22.530,56
1597 - 3.1.90.11.00	0,00	1.100.000,00	922.000,00	1.243.040,00	1.044.342,76	4.309.382,76
1 - 01 - Recursos Próprios	0,00	1.100.000,00	922.000,00	1.243.040,00	1.044.342,76	4.309.382,76
1598 - 3.1.90.16.00	0,00	2.000,00	2.160,00	2.332,80	2.519,42	9.012,22
1 - 01 - Recursos Próprios	0,00	2.000,00	2.160,00	2.332,80	2.519,42	9.012,22
2539 - 3.1.90.93.00	0,00	0,00	2.000,00	2.000,00	2.000,00	6.000,00
1 - 01 - Recursos Próprios	0,00	0,00	2.000,00	2.000,00	2.000,00	6.000,00
2540 - 3.1.90.94.00	0,00	0,00	2.000,00	2.000,00	2.000,00	6.000,00
1 - 01 - Recursos Próprios	0,00	0,00	2.000,00	2.000,00	2.000,00	6.000,00
Ação: 2.220 - ENCARGOS COM A FOLHA DE PESSOAL ADMINISTRATIVO	0,00	685.000,00	823.640,00	798.984,00	862.902,72	3.170.526,72
1599 - 3.1.90.04.00	0,00	127.000,00	218.000,00	148.132,80	159.983,42	653.116,22
1 - 01 - Recursos Próprios	0,00	127.000,00	218.000,00	148.132,80	159.983,42	653.116,22
1600 - 3.1.90.05.00	0,00	3.000,00	3.240,00	3.499,20	3.779,14	13.518,34
1 - 01 - Recursos Próprios	0,00	3.000,00	3.240,00	3.499,20	3.779,14	13.518,34
1601 - 3.1.90.11.00	0,00	550.000,00	593.000,00	637.520,00	688.841,60	2.469.361,60
1 - 01 - Recursos Próprios	0,00	550.000,00	593.000,00	637.520,00	688.841,60	2.469.361,60
1602 - 3.1.90.16.00	0,00	5.000,00	5.400,00	5.832,00	6.298,56	22.530,56
1 - 01 - Recursos Próprios	0,00	5.000,00	5.400,00	5.832,00	6.298,56	22.530,56
2541 - 3.1.90.93.00	0,00	0,00	2.000,00	2.000,00	2.000,00	6.000,00
1 - 01 - Recursos Próprios	0,00	0,00	2.000,00	2.000,00	2.000,00	6.000,00
2542 - 3.1.90.94.00	0,00	0,00	2.000,00	2.000,00	2.000,00	6.000,00
1 - 01 - Recursos Próprios	0,00	0,00	2.000,00	2.000,00	2.000,00	6.000,00
Ação: 2.221 - CAPACITAÇÕES DO CORPO DOCENTE JUNTO A INSTITUIÇÕES E ENSINO SUPERIOR	0,00	16.000,00	17.280,00	18.662,40	20.155,40	72.117,80

Documento Assinado Digitalmente por: ELIEL DE SOUZA CONDEIRO - TIAGO FREIRE CONDEIRO, ROSI AND FALCAO DE LIMA
Assesse em: https://cece.pe.gov.br/dpp/validacao.asp?cod_documento=2061494e-049d-4d43-8c52-597505ff1fed65




Prefeitura Municipal de Salgueiro

RUA JOAQUIM SAMPAIO, 279 - N S DAS GRAÇAS - 56.000-000 - Salgueiro/ PE
CNPJ: 11.361.243/0001-71

Usuário: Rostand

Chave de Autenticação
1537-1263-665

Página
157 / 167

Demonstrativo de Compatibilidade entre PPA E LOA

PPA 2018 - 2021 - Valores em R\$

	Valor global	2018	2019	2020	2021	Total
1603 - 3.3.90.14.00	0,00	3.000,00	3.240,00	3.499,20	3.779,14	13.518,34
1 - 01 - Recursos Próprios	0,00	3.000,00	3.240,00	3.499,20	3.779,14	13.518,34
1604 - 3.3.90.30.00	0,00	3.000,00	3.240,00	3.499,20	3.779,14	13.518,34
1 - 01 - Recursos Próprios	0,00	3.000,00	3.240,00	3.499,20	3.779,14	13.518,34
1605 - 3.3.90.33.00	0,00	2.000,00	2.160,00	2.332,80	2.519,42	9.012,22
1 - 01 - Recursos Próprios	0,00	2.000,00	2.160,00	2.332,80	2.519,42	9.012,22
1606 - 3.3.90.36.00	0,00	3.000,00	3.240,00	3.499,20	3.779,14	13.518,34
1 - 01 - Recursos Próprios	0,00	3.000,00	3.240,00	3.499,20	3.779,14	13.518,34
1607 - 3.3.90.39.00	0,00	3.000,00	3.240,00	3.499,20	3.779,14	13.518,34
1 - 01 - Recursos Próprios	0,00	3.000,00	3.240,00	3.499,20	3.779,14	13.518,34
1608 - 3.3.90.48.00	0,00	2.000,00	2.160,00	2.332,80	2.519,42	9.012,22
1 - 01 - Recursos Próprios	0,00	2.000,00	2.160,00	2.332,80	2.519,42	9.012,22
Ação: 2.222 - MANUTENÇÃO DAS ATIVIDADES DA FACHUSC	0,00	569.000,00	461.000,00	663.681,60	716.776,13	2.410.457,73
1611 - 3.3.90.14.00	0,00	15.000,00	2.000,00	17.496,00	18.895,68	53.391,68
1 - 01 - Recursos Próprios	0,00	15.000,00	2.000,00	17.496,00	18.895,68	53.391,68
1612 - 3.3.90.30.00	0,00	75.000,00	81.000,00	87.480,00	94.478,40	337.958,40
1 - 01 - Recursos Próprios	0,00	75.000,00	81.000,00	87.480,00	94.478,40	337.958,40
1613 - 3.3.90.33.00	0,00	8.000,00	2.000,00	9.331,20	10.077,70	29.408,90
1 - 01 - Recursos Próprios	0,00	8.000,00	2.000,00	9.331,20	10.077,70	29.408,90
1614 - 3.3.90.36.00	0,00	196.000,00	60.000,00	228.614,40	246.903,55	731.517,95
1 - 01 - Recursos Próprios	0,00	196.000,00	60.000,00	228.614,40	246.903,55	731.517,95
1615 - 3.3.90.39.00	0,00	275.000,00	316.000,00	320.760,00	346.420,80	1.258.180,80
1 - 01 - Recursos Próprios	0,00	275.000,00	316.000,00	320.760,00	346.420,80	1.258.180,80
Ação: 2.223 - MANUTENÇÃO DE LABORATORIOS ESPECIFICOS	0,00	7.000,00	7.560,00	8.164,80	8.817,98	31.542,78
1616 - 3.3.90.30.00	0,00	3.000,00	3.240,00	3.499,20	3.779,14	13.518,34
1 - 01 - Recursos Próprios	0,00	3.000,00	3.240,00	3.499,20	3.779,14	13.518,34
1617 - 3.3.90.36.00	0,00	2.000,00	2.160,00	2.332,80	2.519,42	9.012,22
1 - 01 - Recursos Próprios	0,00	2.000,00	2.160,00	2.332,80	2.519,42	9.012,22
1618 - 3.3.90.39.00	0,00	2.000,00	2.160,00	2.332,80	2.519,42	9.012,22
1 - 01 - Recursos Próprios	0,00	2.000,00	2.160,00	2.332,80	2.519,42	9.012,22
Ação: 2.224 - PROMOÇÃO DE CURSOS DE PÓS-GRADUAÇÃO	0,00	71.000,00	76.680,00	82.814,40	89.439,56	319.933,96
1620 - 3.3.90.30.00	0,00	3.000,00	3.240,00	3.499,20	3.779,14	13.518,34
1 - 01 - Recursos Próprios	0,00	3.000,00	3.240,00	3.499,20	3.779,14	13.518,34
1621 - 3.3.90.36.00	0,00	65.000,00	70.200,00	75.816,00	81.881,28	292.907,28
1 - 01 - Recursos Próprios	0,00	65.000,00	70.200,00	75.816,00	81.881,28	292.907,28
1622 - 3.3.90.39.00	0,00	3.000,00	3.240,00	3.499,20	3.779,14	13.518,34
1 - 01 - Recursos Próprios	0,00	3.000,00	3.240,00	3.499,20	3.779,14	13.518,34

Documentação Assinada Digitalmente por: CLIBEL DE SOUZA CORDEIRO, THIAGO FREIRE CORDEIRO, ROSTAND FAZCAO DE LIMA
 Acesso em: https://ceic.gov.br/ppa/validadoc.seam?codigo_documento=2061494e-049d-4d43-8c92-597504ffed65
 81.881,28
 3.779,14
 3.499,20
 3.240,00
 3.000,00



Prefeitura Municipal de Salgueiro

RUA JOAQUIM SAMPAIO, 279 - N S DAS GRAÇAS - 56.000-000 - Salgueiro/ PE
CNPJ: 11.361.243/0001-71

Usuário: Rostand

Chave de Autenticação
1537-1263-665

Página
158 / 167

Demonstrativo de Compatibilidade entre PPA E LOA

PPA 2018 - 2021 - Valores em R\$

	Valor global	2018	2019	2020	2021	Total
Programa: 169 - EXTENSÃO UNIVERSITÁRIA	0,00	57.000,00	22.520,00	66.484,80	71.803,59	217.808,39
Ação: 2.225 - REALIZAÇÃO DE VESTIBULAR	0,00	57.000,00	22.520,00	66.484,80	71.803,59	217.808,39
1625 - 3.3.90.30.00	0,00	6.000,00	6.480,00	6.998,40	7.558,27	27.036,67
1 - 01 - Recursos Próprios	0,00	6.000,00	6.480,00	6.998,40	7.558,27	27.036,67
1626 - 3.3.90.35.00	0,00	5.000,00	5.400,00	5.832,00	6.298,56	22.530,56
1 - 01 - Recursos Próprios	0,00	5.000,00	5.400,00	5.832,00	6.298,56	22.530,56
1628 - 3.3.90.36.00	0,00	8.000,00	8.640,00	9.331,20	10.077,70	36.048,90
1 - 01 - Recursos Próprios	0,00	8.000,00	8.640,00	9.331,20	10.077,70	36.048,90
1629 - 3.3.90.39.00	0,00	38.000,00	2.000,00	44.323,20	47.869,06	132.192,26
1 - 01 - Recursos Próprios	0,00	38.000,00	2.000,00	44.323,20	47.869,06	132.192,26
Função: 28 - Encargos Especiais	0,00	86.000,00	134.600,00	100.310,40	108.335,22	429.245,62
Subfunção: 843 - Serviço da Dívida Interna	0,00	86.000,00	134.600,00	100.310,40	108.335,22	429.245,62
Programa: 0 - Operações Especiais	0,00	86.000,00	134.600,00	100.310,40	108.335,22	429.245,62
Ação: 0.9005 - DÍVIDA PREVIDENCIÁRIA INSS	0,00	60.000,00	64.800,00	69.984,00	75.582,72	270.366,72
1576 - 4.6.90.71.00	0,00	60.000,00	64.800,00	69.984,00	75.582,72	270.366,72
1 - 01 - Recursos Próprios	0,00	60.000,00	64.800,00	69.984,00	75.582,72	270.366,72
Ação: 0.9006 - DÍVIDA PREVIDENCIÁRIA RPPS - FUNPRESSAL	0,00	10.000,00	15.000,00	11.664,00	12.597,12	49.261,12
1571 - 4.6.91.71.00	0,00	10.000,00	15.000,00	11.664,00	12.597,12	49.261,12
1 - 01 - Recursos Próprios	0,00	10.000,00	15.000,00	11.664,00	12.597,12	49.261,12
Ação: 0.9007 - PAGAMENTO DE JUROS SOBRE A DÍVIDA - INSS	0,00	2.000,00	2.160,00	2.332,80	2.519,42	9.012,22
1574 - 3.2.90.21.00	0,00	2.000,00	2.160,00	2.332,80	2.519,42	9.012,22
1 - 01 - Recursos Próprios	0,00	2.000,00	2.160,00	2.332,80	2.519,42	9.012,22
Ação: 0.9008 - OUTROS ENCARGOS SOBRE A SOBRE A DÍVIDA - INSS	0,00	2.000,00	2.160,00	2.332,80	2.519,42	9.012,22
1575 - 3.2.90.22.00	0,00	2.000,00	2.160,00	2.332,80	2.519,42	9.012,22
1 - 01 - Recursos Próprios	0,00	2.000,00	2.160,00	2.332,80	2.519,42	9.012,22
Ação: 0.9009 - PAGAMENTO DE JUROS SOBRE A DÍVIDA - RPPS FUNPRESSAL	0,00	6.000,00	6.480,00	6.998,40	7.558,27	27.036,67
1572 - 3.2.91.21.00	0,00	6.000,00	6.480,00	6.998,40	7.558,27	27.036,67
1 - 01 - Recursos Próprios	0,00	6.000,00	6.480,00	6.998,40	7.558,27	27.036,67
Ação: 0.9010 - OUTROS ENCARGOS SOBRE A SOBRE A DÍVIDA - RPPS FUNPRESSAL	0,00	6.000,00	44.000,00	6.998,40	7.558,27	64.556,67
1573 - 3.2.91.22.00	0,00	6.000,00	44.000,00	6.998,40	7.558,27	64.556,67
1 - 01 - Recursos Próprios	0,00	6.000,00	44.000,00	6.998,40	7.558,27	64.556,67
Unidade Gestora: 9 - FUNPRESSAL - FUNDO FINANCEIRO	0,00	13.121.000,00	15.600.000,00	16.749.300,00	17.984.128,49	63.454.428,49
Unidade Orçamentária: 36001 - FUNDO DE PREVIDÊNCIA DOS SERVIDORES DE SALGUEIRO (0,00	13.121.000,00	15.600.000,00	16.749.300,00	17.984.128,49	63.454.428,49
Função: 4 - Administração	0,00	293.050,00	270.000,00	291.600,00	314.928,00	
Subfunção: 122 - Administração Geral	0,00	293.050,00	270.000,00	291.600,00	314.928,00	
Programa: 901 - Gestão Administrativa do RPPS	0,00	293.050,00	270.000,00	291.600,00	314.928,00	
Ação: 1.9001 - Execução de Obras, aquisição de imóveis, móveis, máquinas e equipamentos diversos	0,00	70.000,00	50.000,00	54.000,00	58.320,00	

Documento Digitalizado por: BELBEL DE SOUZA FREIRE GONDIM, ROSTAND FALCAO DE LIMA
 Acesso em: https://www.transparencia.mec.gov.br/validador/validador.do?documentId=20199494-049d-443-8c52-597504ffed65

[Assinatura]



Prefeitura Municipal de Salgueiro

RUA JOAQUIM SAMPAIO, 279 - N S DAS GRAÇAS - 56.000-000 - Salgueiro/ PE
 CNPJ: 11.361.243/0001-71

Usuário: Rostand

Chave de Autenticação
1537-1263-665

Página
159 / 167

Demonstrativo de Compatibilidade entre PPA E LOA

PPA 2018 - 2021 - Valores em R\$

	Valor global	2018	2019	2020	2021	Total
1860 - 4.4.90.51.00	0,00	10.000,00	10.000,00	10.800,00	11.664,00	42.464,00
30 - 30 - Outras Fontes	0,00	10.000,00	0,00	0,00	0,00	10.000,00
92 - Taxa de Administração RPPS - Fundo Financeiro	0,00	0,00	10.000,00	10.800,00	11.664,00	32.464,00
1861 - 4.4.90.52.00	0,00	30.000,00	20.000,00	21.600,00	23.328,00	94.928,00
30 - 30 - Outras Fontes	0,00	30.000,00	0,00	0,00	0,00	30.000,00
92 - Taxa de Administração RPPS - Fundo Financeiro	0,00	0,00	20.000,00	21.600,00	23.328,00	64.928,00
1862 - 4.4.90.61.00	0,00	30.000,00	20.000,00	21.600,00	23.328,00	94.928,00
30 - 30 - Outras Fontes	0,00	30.000,00	0,00	0,00	0,00	30.000,00
92 - Taxa de Administração RPPS - Fundo Financeiro	0,00	0,00	20.000,00	21.600,00	23.328,00	64.928,00
Ação: 2.9001 - Gestão Administrativa do RPPS (Realizar as atividades administrativas e gerenciais	0,00	133.050,00	130.000,00	140.400,00	151.632,00	555.082,00
1863 - 3.1.90.04.00	0,00	10.000,00	10.000,00	10.800,00	11.664,00	42.464,00
30 - 30 - Outras Fontes	0,00	10.000,00	0,00	0,00	0,00	10.000,00
92 - Taxa de Administração RPPS - Fundo Financeiro	0,00	0,00	10.000,00	10.800,00	11.664,00	32.464,00
1865 - 3.1.90.05.00	0,00	10.000,00	10.000,00	10.800,00	11.664,00	42.464,00
30 - 30 - Outras Fontes	0,00	10.000,00	0,00	0,00	0,00	10.000,00
92 - Taxa de Administração RPPS - Fundo Financeiro	0,00	0,00	10.000,00	10.800,00	11.664,00	32.464,00
1864 - 3.1.90.11.00	0,00	10.000,00	10.000,00	10.800,00	11.664,00	42.464,00
30 - 30 - Outras Fontes	0,00	10.000,00	0,00	0,00	0,00	10.000,00
92 - Taxa de Administração RPPS - Fundo Financeiro	0,00	0,00	10.000,00	10.800,00	11.664,00	32.464,00
1866 - 3.1.90.13.00	0,00	10.000,00	10.000,00	10.800,00	11.664,00	42.464,00
30 - 30 - Outras Fontes	0,00	10.000,00	0,00	0,00	0,00	10.000,00
92 - Taxa de Administração RPPS - Fundo Financeiro	0,00	0,00	10.000,00	10.800,00	11.664,00	32.464,00
1867 - 3.1.91.13.00	0,00	10.000,00	10.000,00	10.800,00	11.664,00	42.464,00
30 - 30 - Outras Fontes	0,00	10.000,00	0,00	0,00	0,00	10.000,00
92 - Taxa de Administração RPPS - Fundo Financeiro	0,00	0,00	10.000,00	10.800,00	11.664,00	32.464,00
1868 - 3.3.90.14.00	0,00	10.000,00	10.000,00	10.800,00	11.664,00	42.464,00
30 - 30 - Outras Fontes	0,00	10.000,00	0,00	0,00	0,00	10.000,00
92 - Taxa de Administração RPPS - Fundo Financeiro	0,00	0,00	10.000,00	10.800,00	11.664,00	32.464,00
1869 - 3.3.90.30.00	0,00	10.000,00	10.000,00	10.800,00	11.664,00	42.464,00
30 - 30 - Outras Fontes	0,00	10.000,00	0,00	0,00	0,00	10.000,00
92 - Taxa de Administração RPPS - Fundo Financeiro	0,00	0,00	10.000,00	10.800,00	11.664,00	32.464,00
1870 - 3.3.90.33.00	0,00	10.000,00	10.000,00	10.800,00	11.664,00	42.464,00
30 - 30 - Outras Fontes	0,00	10.000,00	0,00	0,00	0,00	10.000,00
92 - Taxa de Administração RPPS - Fundo Financeiro	0,00	0,00	10.000,00	10.800,00	11.664,00	32.464,00
1871 - 3.3.90.35.00	0,00	10.000,00	10.000,00	10.800,00	11.664,00	42.464,00
30 - 30 - Outras Fontes	0,00	10.000,00	0,00	0,00	0,00	10.000,00
92 - Taxa de Administração RPPS - Fundo Financeiro	0,00	0,00	10.000,00	10.800,00	11.664,00	32.464,00

Documento assinado Digitalmente por: CLIBEL DE SOUZA CORDEIRO, THIAGO FREIRE CORDEIRO, ROBERTO TAVANCAO DE LIMA
 https://br/ppp/validador/validador.do?codigo_documento=20617946-049d-4403-8c52-597504ffed65



Prefeitura Municipal de Salgueiro

RUA JOAQUIM SAMPAIO, 279 - N S DAS GRAÇAS - 56.000-000 - Salgueiro/ PE
CNPJ: 11.361.243/0001-71

Usuário: Rostand

Chave de Autenticação
1537-1263-665

Página
160 / 167

Demonstrativo de Compatibilidade entre PPA E LOA

PPA 2018 - 2021 - Valores em R\$

	Valor global	2018	2019	2020	2021	Total
1872 - 3.3.90.36.00	0,00	10.000,00	10.000,00	10.800,00	11.664,00	42.464,00
30 - 30 - Outras Fontes	0,00	10.000,00	0,00	0,00	0,00	10.000,00
92 - Taxa de Administração RPPS - Fundo Financeiro	0,00	0,00	10.000,00	10.800,00	11.664,00	32.464,00
1873 - 3.3.90.39.00	0,00	10.000,00	10.000,00	10.800,00	11.664,00	42.464,00
30 - 30 - Outras Fontes	0,00	10.000,00	0,00	0,00	0,00	10.000,00
92 - Taxa de Administração RPPS - Fundo Financeiro	0,00	0,00	10.000,00	10.800,00	11.664,00	32.464,00
1874 - 3.3.90.47.00	0,00	13.050,00	10.000,00	10.800,00	11.664,00	45.514,00
30 - 30 - Outras Fontes	0,00	13.050,00	0,00	0,00	0,00	13.050,00
92 - Taxa de Administração RPPS - Fundo Financeiro	0,00	0,00	10.000,00	10.800,00	11.664,00	32.464,00
1875 - 3.3.90.92.00	0,00	10.000,00	10.000,00	10.800,00	11.664,00	42.464,00
30 - 30 - Outras Fontes	0,00	10.000,00	0,00	0,00	0,00	10.000,00
92 - Taxa de Administração RPPS - Fundo Financeiro	0,00	0,00	10.000,00	10.800,00	11.664,00	32.464,00
Ação: 2.9002 - Capacitação, Treinamento e Qualificação de Agentes Públicos Municipais do RPPS,	0,00	90.000,00	90.000,00	97.200,00	104.976,00	382.176,00
1876 - 3.3.90.14.00	0,00	10.000,00	10.000,00	10.800,00	11.664,00	42.464,00
30 - 30 - Outras Fontes	0,00	10.000,00	0,00	0,00	0,00	10.000,00
92 - Taxa de Administração RPPS - Fundo Financeiro	0,00	0,00	10.000,00	10.800,00	11.664,00	32.464,00
1880 - 3.3.90.30.00	0,00	20.000,00	30.000,00	32.400,00	34.992,00	117.392,00
31 - 31 - Contribuições Previdenciárias	0,00	20.000,00	0,00	0,00	0,00	20.000,00
92 - Taxa de Administração RPPS - Fundo Financeiro	0,00	0,00	30.000,00	32.400,00	34.992,00	97.392,00
1877 - 3.3.90.33.00	0,00	10.000,00	20.000,00	21.600,00	23.328,00	74.928,00
30 - 30 - Outras Fontes	0,00	10.000,00	0,00	0,00	0,00	10.000,00
92 - Taxa de Administração RPPS - Fundo Financeiro	0,00	0,00	20.000,00	21.600,00	23.328,00	64.928,00
1878 - 3.3.90.36.00	0,00	20.000,00	10.000,00	10.800,00	11.664,00	52.464,00
30 - 30 - Outras Fontes	0,00	20.000,00	0,00	0,00	0,00	20.000,00
92 - Taxa de Administração RPPS - Fundo Financeiro	0,00	0,00	10.000,00	10.800,00	11.664,00	32.464,00
1879 - 3.3.90.39.00	0,00	30.000,00	20.000,00	21.600,00	23.328,00	94.928,00
30 - 30 - Outras Fontes	0,00	30.000,00	0,00	0,00	0,00	30.000,00
92 - Taxa de Administração RPPS - Fundo Financeiro	0,00	0,00	20.000,00	21.600,00	23.328,00	64.928,00
Função: 9 - Previdência Social	0,00	12.733.950,00	15.240.000,00	16.360.500,00	17.564.224,49	61.898.674,49
Subfunção: 272 - Previdência do Regime Estatutário	0,00	12.733.950,00	15.240.000,00	16.360.500,00	17.564.224,49	61.898.674,49
Programa: 902 - Manutenção das Atividades Previdenciárias do RPPS	0,00	12.733.950,00	15.240.000,00	16.360.500,00	17.564.224,49	61.898.674,49
Ação: 2.9003 - Manutenção das Atividades Previdenciárias do RPPS (Despesas com aposentadorias e	0,00	12.733.950,00	15.240.000,00	16.360.500,00	17.564.224,49	61.898.674,49
1881 - 3.1.90.01.00	0,00	10.887.000,00	13.400.000,00	14.373.300,00	15.418.048,49	54.078.348,49
1 - 01 - Recursos Próprios	0,00	0,00	8.740.000,00	9.439.200,00	10.194.336,00	
31 - 31 - Contribuições Previdenciárias	0,00	10.887.000,00	0,00	0,00	0,00	
94 - Contribuição Previdenciária - Fundo Financeiro	0,00	0,00	4.660.000,00	4.934.100,00	5.223.712,49	
1882 - 3.1.90.03.00	0,00	1.600.000,00	1.600.000,00	1.728.000,00	1.899.240,00	

Rostand

Documento Assinado Digitalmente por: THIAGO FREIRE CORDEIRO, ROSTAND FELICIANO DE LIMA
 Acesso em: https://eic.ice.pe.gov.br/pp/validadoc...
 Número do documento: 206194e-049d-4043-8d52-597504ffed45



Prefeitura Municipal de Salgueiro

RUA JOAQUIM SAMPALO, 279 - N S DAS GRAÇAS - 56.000-000 - Salgueiro/ PE
CNPJ: 11.361.243/0001-71

Usuário: Rostand

Chave de Autenticação
1537-1263-665

Página
161 / 167

Demonstrativo de Compatibilidade entre PPA E LOA

PPA 2018 - 2021 - Valores em R\$

	Valor global	2018	2019	2020	2021	Total
31 - 31 - Contribuições Previdenciárias	0,00	1.600.000,00	0,00	0,00	0,00	1.600.000,00
94 - Contribuição Previdenciária - Fundo Financeiro	0,00	0,00	1.600.000,00	1.728.000,00	1.866.240,00	5.194.240,00
1883 - 3.1.90.05.00	0,00	200.000,00	200.000,00	216.000,00	233.280,00	849.280,00
31 - 31 - Contribuições Previdenciárias	0,00	200.000,00	0,00	0,00	0,00	200.000,00
94 - Contribuição Previdenciária - Fundo Financeiro	0,00	0,00	200.000,00	216.000,00	233.280,00	649.280,00
1884 - 3.1.90.92.00	0,00	46.950,00	40.000,00	43.200,00	46.656,00	176.806,00
31 - 31 - Contribuições Previdenciárias	0,00	46.950,00	0,00	0,00	0,00	46.950,00
94 - Contribuição Previdenciária - Fundo Financeiro	0,00	0,00	40.000,00	43.200,00	46.656,00	129.856,00
Função: 28 - Encargos Especiais	0,00	94.000,00	90.000,00	97.200,00	104.976,00	386.176,00
Subfunção: 843 - Serviço da Dívida Interna	0,00	70.000,00	60.000,00	64.800,00	69.984,00	264.784,00
Programa: 902 - Manutenção das Atividades Previdenciárias do RPPS	0,00	70.000,00	60.000,00	64.800,00	69.984,00	264.784,00
Ação: 0.9002 - Precatórios e Setenças Judiciais do RPPS	0,00	30.000,00	20.000,00	21.600,00	23.328,00	94.928,00
1887 - 3.1.90.91.00	0,00	20.000,00	10.000,00	10.800,00	11.664,00	52.464,00
31 - 31 - Contribuições Previdenciárias	0,00	20.000,00	0,00	0,00	0,00	20.000,00
94 - Contribuição Previdenciária - Fundo Financeiro	0,00	0,00	10.000,00	10.800,00	11.664,00	32.464,00
1888 - 3.3.90.91.00	0,00	10.000,00	10.000,00	10.800,00	11.664,00	42.464,00
31 - 31 - Contribuições Previdenciárias	0,00	10.000,00	0,00	0,00	0,00	10.000,00
94 - Contribuição Previdenciária - Fundo Financeiro	0,00	0,00	10.000,00	10.800,00	11.664,00	32.464,00
Ação: 0.9003 - Amortização de Dívida Pública	0,00	10.000,00	10.000,00	10.800,00	11.664,00	42.464,00
1889 - 4.6.90.71.00	0,00	10.000,00	10.000,00	10.800,00	11.664,00	42.464,00
30 - 30 - Outras Fontes	0,00	10.000,00	0,00	0,00	0,00	10.000,00
92 - Taxa de Administração RPPS - Fundo Financeiro	0,00	0,00	10.000,00	10.800,00	11.664,00	32.464,00
Ação: 0.9004 - Compensação Financeira entre Regimes (RPPS/RGPS)	0,00	30.000,00	30.000,00	32.400,00	34.992,00	127.392,00
1890 - 3.3.20.81.00	0,00	30.000,00	30.000,00	32.400,00	34.992,00	127.392,00
31 - 31 - Contribuições Previdenciárias	0,00	30.000,00	0,00	0,00	0,00	30.000,00
94 - Contribuição Previdenciária - Fundo Financeiro	0,00	0,00	30.000,00	32.400,00	34.992,00	97.392,00
Subfunção: 846 - Outros Encargos Especiais	0,00	24.000,00	30.000,00	32.400,00	34.992,00	121.392,00
Programa: 902 - Manutenção das Atividades Previdenciárias do RPPS	0,00	24.000,00	30.000,00	32.400,00	34.992,00	121.392,00
Ação: 0.9001 - Indenizações e Restituições do RPPS	0,00	24.000,00	30.000,00	32.400,00	34.992,00	121.392,00
1885 - 3.1.90.93.00	0,00	10.000,00	20.000,00	21.600,00	23.328,00	74.928,00
31 - 31 - Contribuições Previdenciárias	0,00	10.000,00	0,00	0,00	0,00	10.000,00
94 - Contribuição Previdenciária - Fundo Financeiro	0,00	0,00	20.000,00	21.600,00	23.328,00	64.928,00
1886 - 3.3.90.93.00	0,00	14.000,00	10.000,00	10.800,00	11.664,00	46.464,00
31 - 31 - Contribuições Previdenciárias	0,00	14.000,00	0,00	0,00	0,00	14.000,00
94 - Contribuição Previdenciária - Fundo Financeiro	0,00	0,00	10.000,00	10.800,00	11.664,00	32.464,00
10 - Câmara Municipal do Salgueiro	0,00	6.600.000,00	6.900.000,00	7.451.994,00	8.048.150,00	29.000.144,00
Unidade Gestora: 10 - Câmara Municipal do Salgueiro	0,00	6.600.000,00	6.900.000,00	7.451.994,00	8.048.150,00	29.000.144,00
Unidade Orçamentária: 23001 - CÂMARA MUNICIPAL DO SALGUEIRO	0,00	6.600.000,00	6.900.000,00	7.451.994,00	8.048.150,00	29.000.144,00

Documento Assinado Eletronicamente por: CLÉBER DE SOUZA CORDEIRO, THIAGO FERRE CORDEIRO, ROBERTO ANDRÉ ALCO DE LIMA
 Código de Verificação do Documento: 20011914-0190-852-527504Hed55
 Acesso em: https://receita.gov.br/cidadania/



Prefeitura Municipal de Salgueiro

RUA JOAQUIM SAMPAIO, 279 - N S DAS GRAÇAS - 56.000-000 - Salgueiro/ PE
 CNPJ: 11.361.243/0001-71

Usuário: Rostand

Chave de Autenticação
1537-1263-665

Página
162 / 167

Demonstrativo de Compatibilidade entre PPA E LOA

PPA 2018 - 2021 - Valores em R\$

	Valor global	2018	2019	2020	2021	Total
Função: 1 - Legislativa	0,00	6.600.000,00	6.900.000,00	7.451.994,00	8.048.150,00	29.000.144,00
Subfunção: 31 - Ação Legislativa	0,00	6.600.000,00	6.900.000,00	7.451.994,00	8.048.150,00	29.000.144,00
Programa: 1 - AÇÃO LEGISLATIVA	0,00	6.600.000,00	6.900.000,00	7.451.994,00	8.048.150,00	29.000.144,00
Ação: 1.1 - AQUISIÇÃO DE VEÍCULOS, MÓVEIS, MÁQUINAS E EQUIPAMENTOS	0,00	253.000,00	265.650,00	286.902,00	309.854,00	1.115.406,00
653 - 4.4.90.52.00	0,00	253.000,00	265.650,00	286.902,00	309.854,00	1.115.406,00
1 - 01 - Recursos Próprios	0,00	253.000,00	265.650,00	286.902,00	309.854,00	1.115.406,00
Ação: 1.2 - CONSTRUÇÃO, REFORMA AMPL. E CONSER. DO PRÉDIO SEDE E ANEXO DA CAMARA	0,00	110.000,00	115.500,00	124.740,00	134.719,00	484.959,00
654 - 4.4.90.51.00	0,00	110.000,00	115.500,00	124.740,00	134.719,00	484.959,00
1 - 01 - Recursos Próprios	0,00	110.000,00	115.500,00	124.740,00	134.719,00	484.959,00
Ação: 1.3 - EQUIPAR A ESCOLA DO LEGISLATIVO	0,00	75.900,00	79.000,00	85.320,00	92.145,00	332.365,00
655 - 4.4.90.52.00	0,00	75.900,00	79.000,00	85.320,00	92.145,00	332.365,00
1 - 01 - Recursos Próprios	0,00	75.900,00	79.000,00	85.320,00	92.145,00	332.365,00
Ação: 2.1 - MANUTENÇÃO DAS ATIVIDADES LEGISLATIVAS	0,00	2.224.750,00	2.340.000,00	2.527.200,00	2.729.376,00	9.821.326,00
656 - 3.1.90.11.00	0,00	2.035.000,00	2.150.000,00	2.322.000,00	2.507.760,00	9.014.760,00
1 - 01 - Recursos Próprios	0,00	2.035.000,00	2.150.000,00	2.322.000,00	2.507.760,00	9.014.760,00
657 - 3.3.90.14.00	0,00	189.750,00	190.000,00	205.200,00	221.616,00	806.566,00
1 - 01 - Recursos Próprios	0,00	189.750,00	190.000,00	205.200,00	221.616,00	806.566,00
Ação: 2.2 - MANUTENÇÃO DOS SERVIÇOS DA UNIDADE	0,00	2.744.170,00	2.849.940,00	3.077.934,00	3.324.167,00	11.996.211,00
658 - 3.1.90.04.00	0,00	12.650,00	13.000,00	14.040,00	15.163,00	54.853,00
1 - 01 - Recursos Próprios	0,00	12.650,00	13.000,00	14.040,00	15.163,00	54.853,00
659 - 3.1.90.11.00	0,00	1.760.000,00	1.820.000,00	1.965.600,00	2.122.848,00	7.668.448,00
1 - 01 - Recursos Próprios	0,00	1.760.000,00	1.820.000,00	1.965.600,00	2.122.848,00	7.668.448,00
660 - 3.3.90.14.00	0,00	22.000,00	23.100,00	24.948,00	26.943,00	96.991,00
1 - 01 - Recursos Próprios	0,00	22.000,00	23.100,00	24.948,00	26.943,00	96.991,00
661 - 3.3.90.30.00	0,00	303.600,00	315.624,00	340.873,00	368.143,00	1.328.240,00
1 - 01 - Recursos Próprios	0,00	303.600,00	315.624,00	340.873,00	368.143,00	1.328.240,00
662 - 3.3.90.33.00	0,00	10.120,00	10.626,00	11.476,00	12.394,00	44.616,00
1 - 01 - Recursos Próprios	0,00	10.120,00	10.626,00	11.476,00	12.394,00	44.616,00
663 - 3.3.90.35.00	0,00	25.300,00	26.565,00	28.690,00	30.985,00	111.540,00
1 - 01 - Recursos Próprios	0,00	25.300,00	26.565,00	28.690,00	30.985,00	111.540,00
664 - 3.3.90.36.00	0,00	120.000,00	123.000,00	124.480,00	126.438,00	493.918,00
1 - 01 - Recursos Próprios	0,00	120.000,00	123.000,00	124.480,00	126.438,00	493.918,00
665 - 3.3.90.39.00	0,00	390.500,00	410.025,00	442.827,00	478.253,00	1.721.605,00
1 - 01 - Recursos Próprios	0,00	390.500,00	410.025,00	442.827,00	478.253,00	1.721.605,00
Ação: 2.3 - DESPESAS DE EXERCÍCIOS ANTERIORES	0,00	63.250,00	66.412,00	71.724,00	77.462,00	278.848,00
666 - 3.3.90.92.00	0,00	63.250,00	66.412,00	71.724,00	77.462,00	278.848,00
1 - 01 - Recursos Próprios	0,00	63.250,00	66.412,00	71.724,00	77.462,00	278.848,00

Documento Assinado Digitalmente por: CLIBEL DE SOUZA CORDEIRO, THIAGO FREIRE CORDEIRO, ROSÂNDIA LACERDA DE LIMA
 Acesso em: https://ceic.gov.br/ppa/validacao;em=Código do documento: 2061994e-049d-4d43-8c52-597504ffed66



Prefeitura Municipal de Salgueiro

RUA JOAQUIM SAMPAIO, 279 - N S DAS GRAÇAS - 56.000-000 - Salgueiro/ PE
CNPJ: 11.361.243/0001-71

Usuário: Rostand

Chave de Autenticação
1537-1263-665

Página
163 / 167

Demonstrativo de Compatibilidade entre PPA E LOA

PPA 2018 - 2021 - Valores em R\$

		Valor global	2018	2019	2020	2021	Total
Ação:	2.4 - INDENIZAÇÕES E RESTITUIÇÕES	0,00	75.900,00	79.695,00	86.070,00	92.956,00	334.621,00
	701 - 3.3.90.93.00	0,00	75.900,00	79.695,00	86.070,00	92.956,00	334.621,00
	1 - 01 - Recursos Próprios	0,00	75.900,00	79.695,00	86.070,00	92.956,00	334.621,00
Ação:	2.5 - DESPESAS COM SALÁRIO FAMILIA	0,00	8.800,00	9.240,00	9.979,00	10.777,00	38.796,00
	703 - 3.1.90.05.00	0,00	8.800,00	9.240,00	9.979,00	10.777,00	38.796,00
	1 - 01 - Recursos Próprios	0,00	8.800,00	9.240,00	9.979,00	10.777,00	38.796,00
Ação:	2.6 - SENTENÇAS JUDICIAIS	0,00	17.600,00	18.480,00	19.958,00	21.555,00	77.593,00
	708 - 3.3.90.91.00	0,00	17.600,00	18.480,00	19.958,00	21.555,00	77.593,00
	1 - 01 - Recursos Próprios	0,00	17.600,00	18.480,00	19.958,00	21.555,00	77.593,00
Ação:	2.7 - DESPESAS COM PARCELAMENTO ENCARGOS SOCIAIS	0,00	8.690,00	9.124,00	9.853,00	10.642,00	38.309,00
	711 - 3.2.90.21.00	0,00	1.100,00	1.155,00	1.247,00	1.347,00	4.849,00
	1 - 01 - Recursos Próprios	0,00	1.100,00	1.155,00	1.247,00	1.347,00	4.849,00
	712 - 3.2.90.22.00	0,00	7.590,00	7.969,00	8.606,00	9.295,00	33.460,00
	1 - 01 - Recursos Próprios	0,00	7.590,00	7.969,00	8.606,00	9.295,00	33.460,00
Ação:	2.8 - CONTRIBUIÇÃO PREVIDENCIARIA - INSS	0,00	770.000,00	808.500,00	873.180,00	943.034,00	3.394.714,00
	719 - 3.1.90.13.00	0,00	770.000,00	808.500,00	873.180,00	943.034,00	3.394.714,00
	1 - 01 - Recursos Próprios	0,00	770.000,00	808.500,00	873.180,00	943.034,00	3.394.714,00
Ação:	2.9 - CONTRIBUIÇÃO PREVIDENCIARIA - FUNPRESSAL	0,00	101.200,00	106.260,00	114.760,00	123.941,00	446.161,00
	721 - 3.1.91.13.00	0,00	101.200,00	106.260,00	114.760,00	123.941,00	446.161,00
	1 - 01 - Recursos Próprios	0,00	101.200,00	106.260,00	114.760,00	123.941,00	446.161,00
Ação:	2.10 - MANUTENÇÃO DAS ATIVIDADES ADMINISTRATIVAS	0,00	146.740,00	152.199,00	164.374,00	177.522,00	640.835,00
	725 - 3.1.90.11.00	0,00	15.180,00	15.939,00	17.214,00	18.591,00	66.924,00
	1 - 01 - Recursos Próprios	0,00	15.180,00	15.939,00	17.214,00	18.591,00	66.924,00
	731 - 3.3.90.14.00	0,00	15.180,00	15.939,00	17.214,00	18.591,00	66.924,00
	1 - 01 - Recursos Próprios	0,00	15.180,00	15.939,00	17.214,00	18.591,00	66.924,00
	734 - 3.3.90.30.00	0,00	15.180,00	15.939,00	17.214,00	18.591,00	66.924,00
	1 - 01 - Recursos Próprios	0,00	15.180,00	15.939,00	17.214,00	18.591,00	66.924,00
	736 - 3.3.90.33.00	0,00	7.590,00	8.000,00	8.640,00	9.331,00	33.561,00
	1 - 01 - Recursos Próprios	0,00	7.590,00	8.000,00	8.640,00	9.331,00	33.561,00
	737 - 3.3.90.35.00	0,00	22.770,00	22.000,00	23.760,00	25.660,00	94.190,00
	1 - 01 - Recursos Próprios	0,00	22.770,00	22.000,00	23.760,00	25.660,00	94.190,00
	738 - 3.3.90.36.00	0,00	40.480,00	42.504,00	45.904,00	49.576,00	178.464,00
	1 - 01 - Recursos Próprios	0,00	40.480,00	42.504,00	45.904,00	49.576,00	178.464,00
	739 - 3.3.90.39.00	0,00	30.360,00	31.878,00	34.428,00	37.182,00	144.848,00
	1 - 01 - Recursos Próprios	0,00	30.360,00	31.878,00	34.428,00	37.182,00	144.848,00
Unidade Gestora:	11 - Fundo Municipal dos Direitos do Idoso	0,00	434.000,00	839.360,00	448.908,80	487.821,51	2.210.090,31
Unidade Orçamentária:	26001 - FUNDO MUNICIPAL DOS DIREITOS DO IDOSO	0,00	434.000,00	839.360,00	448.908,80	487.821,51	2.210.090,31

Rostand



Documentação Digitalizada e Autenticada em: https://www.salgueiro-pe.gov.br/cidadao/validador/validador.jspx?codigo_documento=2019-04-13-852-597504116d65

Prefeitura Municipal de Salgueiro

RUA JOAQUIM SAMPAIO, 279 - N S DAS GRAÇAS - 56.000-000 - Salgueiro/ PE
 CNPJ: 11.361.243/0001-71

Usuário: Rostand

Chave de Autenticação
1537-1263-665

Página
164 / 167

Demonstrativo de Compatibilidade entre PPA E LOA

PPA 2018 - 2021 - Valores em R\$

	Valor global	2018	2019	2020	2021	Total
Função: 8 - Assistência Social	0,00	434.000,00	839.360,00	448.908,80	487.821,51	2.210.090,31
Subfunção: 122 - Administração Geral	0,00	54.000,00	58.320,00	62.985,60	68.024,45	243.330,05
Programa: 87 - ASSISTÊNCIA AO IDOSO	0,00	54.000,00	58.320,00	62.985,60	68.024,45	243.330,05
Ação: 1.275 - AQUISIÇÃO DE MÓVEIS, EQUIPAMENTOS E OUTROS MATERIAL PERMANENTE	0,00	12.000,00	12.960,00	13.996,80	15.116,54	54.073,34
1911 - 4.4.90.52.00	0,00	12.000,00	12.960,00	13.996,80	15.116,54	54.073,34
1 - 01 - Recursos Próprios	0,00	12.000,00	12.960,00	13.996,80	15.116,54	54.073,34
Ação: 2.274 - MANUTENÇÃO DAS ATIVIDADES DO FUNDO MUNICIPAL DO IDOSO	0,00	42.000,00	45.360,00	48.988,80	52.907,91	189.256,71
1910 - 3.3.50.43.00	0,00	10.000,00	10.800,00	11.664,00	12.597,12	45.061,12
1 - 01 - Recursos Próprios	0,00	10.000,00	10.800,00	11.664,00	12.597,12	45.061,12
1494 - 3.3.90.14.00	0,00	3.000,00	3.240,00	3.499,20	3.779,14	13.518,34
1 - 01 - Recursos Próprios	0,00	3.000,00	3.240,00	3.499,20	3.779,14	13.518,34
1495 - 3.3.90.30.00	0,00	3.000,00	3.240,00	3.499,20	3.779,14	13.518,34
1 - 01 - Recursos Próprios	0,00	3.000,00	3.240,00	3.499,20	3.779,14	13.518,34
1496 - 3.3.90.33.00	0,00	5.000,00	5.400,00	5.832,00	6.298,56	22.530,56
1 - 01 - Recursos Próprios	0,00	5.000,00	5.400,00	5.832,00	6.298,56	22.530,56
1497 - 3.3.90.36.00	0,00	5.000,00	5.400,00	5.832,00	6.298,56	22.530,56
1 - 01 - Recursos Próprios	0,00	5.000,00	5.400,00	5.832,00	6.298,56	22.530,56
1498 - 3.3.90.39.00	0,00	6.000,00	6.480,00	6.998,40	7.558,27	27.036,67
1 - 01 - Recursos Próprios	0,00	6.000,00	6.480,00	6.998,40	7.558,27	27.036,67
1499 - 3.3.90.41.00	0,00	10.000,00	10.800,00	11.664,00	12.597,12	45.061,12
1 - 01 - Recursos Próprios	0,00	10.000,00	10.800,00	11.664,00	12.597,12	45.061,12
Subfunção: 241 - Assistência ao Idoso	0,00	380.000,00	781.040,00	385.923,20	419.797,06	1.966.760,26
Programa: 87 - ASSISTÊNCIA AO IDOSO	0,00	380.000,00	781.040,00	385.923,20	419.797,06	1.966.760,26
Ação: 1.275 - AQUISIÇÃO DE MÓVEIS, EQUIPAMENTOS E OUTROS MATERIAL PERMANENTE	0,00	10.000,00	10.800,00	11.664,00	12.597,12	45.061,12
1505 - 4.4.90.52.00	0,00	10.000,00	10.800,00	11.664,00	12.597,12	45.061,12
1 - 01 - Recursos Próprios	0,00	6.000,00	6.480,00	6.998,40	7.558,27	27.036,67
15 - 15 - Convênio Assistência Social	0,00	4.000,00	4.320,00	4.665,60	5.038,85	18.024,45
Ação: 2.273 - MANUTENÇÃO DAS ATIVIDADES DO PROGRAMA PARCEIRO DO IDOSO	0,00	370.000,00	770.240,00	374.259,20	407.199,94	1.921.699,14
1913 - 3.3.50.41.00	0,00	12.000,00	12.960,00	13.996,80	15.116,54	54.073,34
1 - 01 - Recursos Próprios	0,00	6.000,00	6.480,00	6.998,40	7.558,27	27.036,67
15 - 15 - Convênio Assistência Social	0,00	6.000,00	6.480,00	6.998,40	7.558,27	27.036,67
1504 - 3.3.50.43.00	0,00	200.000,00	651.000,00	220.952,00	238.748,16	1.310.700,16
1 - 01 - Recursos Próprios	0,00	180.000,00	641.000,00	209.952,00	226.748,16	1.257.700,16
15 - 15 - Convênio Assistência Social	0,00	20.000,00	10.000,00	11.000,00	12.000,00	
1500 - 3.3.90.30.00	0,00	28.000,00	30.240,00	32.659,20	35.327,194	
1 - 01 - Recursos Próprios	0,00	8.000,00	8.640,00	9.312,00	10.077,70	
15 - 15 - Convênio Assistência Social	0,00	20.000,00	21.600,00	23.328,00	25.194,24	

[Assinatura]

Documento Assinado Digitalmente por: CLIBEL DE SOUZA CORDEIRO, THIAGO FREIRE CORDEIRO, ROSTAND ROSTAND DE LIMA
 Acesso em: 10/07/2021 10:07:17
 https://eccc.ce.gov.br/validador/validador.asp?codigo_documento=2061494e-049d-4d43-8c52-597504f66d65



Prefeitura Municipal de Salgueiro

RUA JOAQUIM SAMPAIO, 279 - N S DAS GRAÇAS - 56.000-000 - Salgueiro/ PE
CNPJ: 11.361.243/0001-71

Usuário: Rostand	Chave de Autenticação 1537-1263-665	Página 165 / 167
------------------	--	---------------------

Demonstrativo de Compatibilidade entre PPA E LOA

PPA 2018 - 2021 - Valores em R\$

	Valor global	2018	2019	2020	2021	Total
1914 - 3.3.90.32.00	0,00	20.000,00	21.600,00	23.328,00	25.194,24	90.122,24
1 - 01 - Recursos Próprios	0,00	12.000,00	12.960,00	13.996,80	15.116,54	54.073,34
15 - 15 - Convênio Assistência Social	0,00	8.000,00	8.640,00	9.331,20	10.077,70	36.048,90
1501 - 3.3.90.35.00	0,00	20.000,00	14.640,00	16.331,20	18.077,70	69.048,90
1 - 01 - Recursos Próprios	0,00	8.000,00	8.640,00	9.331,20	10.077,70	36.048,90
15 - 15 - Convênio Assistência Social	0,00	12.000,00	6.000,00	7.000,00	8.000,00	33.000,00
1502 - 3.3.90.36.00	0,00	50.000,00	35.800,00	39.664,00	44.597,12	170.061,12
1 - 01 - Recursos Próprios	0,00	10.000,00	10.800,00	11.664,00	12.597,12	45.061,12
15 - 15 - Convênio Assistência Social	0,00	40.000,00	25.000,00	28.000,00	32.000,00	125.000,00
1503 - 3.3.90.39.00	0,00	40.000,00	4.000,00	27.328,00	30.194,24	101.522,24
1 - 01 - Recursos Próprios	0,00	20.000,00	1.000,00	23.328,00	25.194,24	69.522,24
15 - 15 - Convênio Assistência Social	0,00	20.000,00	3.000,00	4.000,00	5.000,00	32.000,00
Unidade Gestora: 12 - FUNPRESSAL - FUNDO PREVIDENCIÁRIO	0,00	1.040.000,00	1.290.000,00	1.382.937,75	1.482.643,47	5.195.581,22
Unidade Orçamentária: 34001 - FUNDO DE PREVIDENCIA DOS SERVIDORES DE SALGUEIRO (0,00	1.040.000,00	1.290.000,00	1.382.937,75	1.482.643,47	5.195.581,22
Função: 4 - Administração	0,00	654.150,00	684.150,00	728.619,75	775.980,03	2.842.899,78
Subfunção: 122 - Administração Geral	0,00	654.150,00	684.150,00	728.619,75	775.980,03	2.842.899,78
Programa: 901 - Gestão Administrativa do RPPS	0,00	654.150,00	684.150,00	728.619,75	775.980,03	2.842.899,78
Ação: 1.158 - Aquisição de móveis, máquinas e equipamentos diversos para o RPPS - Fundo	0,00	30.000,00	50.000,00	54.000,00	58.320,00	192.320,00
2459 - 4.4.90.51.00	0,00	0,00	20.000,00	21.600,00	23.328,00	64.928,00
93 - Taxa de Administração - Fundo Previdenciário	0,00	0,00	20.000,00	21.600,00	23.328,00	64.928,00
1994 - 4.4.90.52.00	0,00	30.000,00	30.000,00	32.400,00	34.992,00	127.392,00
30 - 30 - Outras Fontes	0,00	30.000,00	0,00	0,00	0,00	30.000,00
93 - Taxa de Administração - Fundo Previdenciário	0,00	0,00	30.000,00	32.400,00	34.992,00	97.392,00
Ação: 2.9001 - Gestão Administrativa do RPPS (Realizar as atividades administrativas e gerenciais	0,00	624.150,00	579.150,00	615.219,75	653.508,03	2.472.027,78
1891 - 3.1.90.04.00	0,00	5.000,00	10.000,00	10.800,00	11.664,00	37.464,00
30 - 30 - Outras Fontes	0,00	5.000,00	0,00	0,00	0,00	5.000,00
93 - Taxa de Administração - Fundo Previdenciário	0,00	0,00	10.000,00	10.800,00	11.664,00	32.464,00
1893 - 3.1.90.05.00	0,00	5.000,00	5.000,00	5.400,00	5.832,00	21.232,00
30 - 30 - Outras Fontes	0,00	5.000,00	0,00	0,00	0,00	5.000,00
93 - Taxa de Administração - Fundo Previdenciário	0,00	0,00	5.000,00	5.400,00	5.832,00	16.232,00
1892 - 3.1.90.11.00	0,00	5.000,00	5.000,00	5.400,00	5.832,00	21.232,00
30 - 30 - Outras Fontes	0,00	5.000,00	0,00	0,00	0,00	5.000,00
93 - Taxa de Administração - Fundo Previdenciário	0,00	0,00	5.000,00	5.400,00	5.832,00	16.232,00
1894 - 3.1.90.13.00	0,00	5.000,00	10.000,00	10.800,00	11.664,00	37.464,00
30 - 30 - Outras Fontes	0,00	5.000,00	0,00	0,00	0,00	5.000,00
93 - Taxa de Administração - Fundo Previdenciário	0,00	0,00	10.000,00	10.800,00	11.664,00	32.464,00
1895 - 3.1.91.13.00	0,00	5.000,00	10.000,00	10.800,00	11.664,00	37.464,00
30 - 30 - Outras Fontes	0,00	5.000,00	0,00	0,00	0,00	5.000,00
93 - Taxa de Administração - Fundo Previdenciário	0,00	0,00	10.000,00	10.800,00	11.664,00	32.464,00

Rostand

Documento Assinado Digitalmente por: CLIBEL DE SOUZA CORDEIRO, THIAGO FREIRE CORDEIRO, ROSTAND ALMEIDA DE LIMA
 Acesso em: https://eice.ce.gov.br/ppp/validacao:em:codigo:2061494e-049d-4d43-8c57-597504f11ed63



Prefeitura Municipal de Salgueiro

RUA JOAQUIM SAMPAIO, 279 - N S DAS GRAÇAS - 56.000-000 - Salgueiro/ PE
 CNPJ: 11.361.243/0001-71

Usuário: Rostand

Chave de Autenticação
1537-1263-665

Página
166 / 167

Demonstrativo de Compatibilidade entre PPA E LOA

PPA 2018 - 2021 - Valores em R\$

	Valor global	2018	2019	2020	2021	Total
30 - 30 - Outras Fontes	0,00	5.000,00	0,00	0,00	0,00	5.000,00
93 - Taxa de Administração - Fundo Previdenciário	0,00	0,00	10.000,00	10.800,00	11.664,00	32.464,00
1896 - 3.3.90.14.00	0,00	30.000,00	30.000,00	32.400,00	34.992,00	127.392,00
30 - 30 - Outras Fontes	0,00	30.000,00	0,00	0,00	0,00	30.000,00
93 - Taxa de Administração - Fundo Previdenciário	0,00	0,00	30.000,00	32.400,00	34.992,00	97.392,00
1850 - 3.3.90.30.00	0,00	20.000,00	20.000,00	21.600,00	23.328,00	84.928,00
30 - 30 - Outras Fontes	0,00	20.000,00	0,00	0,00	0,00	20.000,00
93 - Taxa de Administração - Fundo Previdenciário	0,00	0,00	20.000,00	21.600,00	23.328,00	64.928,00
1897 - 3.3.90.33.00	0,00	30.000,00	30.000,00	32.400,00	34.992,00	127.392,00
30 - 30 - Outras Fontes	0,00	30.000,00	0,00	0,00	0,00	30.000,00
93 - Taxa de Administração - Fundo Previdenciário	0,00	0,00	30.000,00	32.400,00	34.992,00	97.392,00
1898 - 3.3.90.35.00	0,00	50.000,00	50.000,00	54.000,00	58.320,00	212.320,00
30 - 30 - Outras Fontes	0,00	50.000,00	0,00	0,00	0,00	50.000,00
93 - Taxa de Administração - Fundo Previdenciário	0,00	0,00	50.000,00	54.000,00	58.320,00	162.320,00
1851 - 3.3.90.36.00	0,00	160.000,00	100.000,00	108.000,00	116.640,00	484.640,00
30 - 30 - Outras Fontes	0,00	160.000,00	0,00	0,00	0,00	160.000,00
93 - Taxa de Administração - Fundo Previdenciário	0,00	0,00	100.000,00	108.000,00	116.640,00	324.640,00
1852 - 3.3.90.39.00	0,00	300.000,00	300.000,00	313.737,75	327.907,47	1.241.645,22
30 - 30 - Outras Fontes	0,00	300.000,00	0,00	0,00	0,00	300.000,00
93 - Taxa de Administração - Fundo Previdenciário	0,00	0,00	300.000,00	313.737,75	327.907,47	941.645,22
1899 - 3.3.90.47.00	0,00	5.000,00	5.000,00	5.400,00	5.832,00	21.232,00
30 - 30 - Outras Fontes	0,00	5.000,00	0,00	0,00	0,00	5.000,00
93 - Taxa de Administração - Fundo Previdenciário	0,00	0,00	5.000,00	5.400,00	5.832,00	16.232,00
1900 - 3.3.90.92.00	0,00	4.150,00	4.150,00	4.482,00	4.840,56	17.622,56
30 - 30 - Outras Fontes	0,00	4.150,00	0,00	0,00	0,00	4.150,00
93 - Taxa de Administração - Fundo Previdenciário	0,00	0,00	4.150,00	4.482,00	4.840,56	13.472,56
Ação: 2.9002 - Capacitação, Treinamento e Qualificação de Agentes Públicos Municipais do RPPS,	0,00	0,00	55.000,00	59.400,00	64.152,00	178.552,00
2461 - 3.3.90.14.00	0,00	0,00	10.000,00	10.800,00	11.664,00	32.464,00
93 - Taxa de Administração - Fundo Previdenciário	0,00	0,00	10.000,00	10.800,00	11.664,00	32.464,00
2464 - 3.3.90.30.00	0,00	0,00	5.000,00	5.400,00	5.832,00	16.232,00
93 - Taxa de Administração - Fundo Previdenciário	0,00	0,00	5.000,00	5.400,00	5.832,00	16.232,00
2462 - 3.3.90.33.00	0,00	0,00	10.000,00	10.800,00	11.664,00	32.464,00
93 - Taxa de Administração - Fundo Previdenciário	0,00	0,00	10.000,00	10.800,00	11.664,00	32.464,00
2470 - 3.3.90.36.00	0,00	0,00	10.000,00	10.800,00	11.664,00	32.464,00
93 - Taxa de Administração - Fundo Previdenciário	0,00	0,00	10.000,00	10.800,00	11.664,00	32.464,00
2463 - 3.3.90.39.00	0,00	0,00	20.000,00	21.600,00	23.328,00	84.928,00
93 - Taxa de Administração - Fundo Previdenciário	0,00	0,00	20.000,00	21.600,00	23.328,00	84.928,00

[Assinatura]

Documento Assinado Digitalmente por: CLIBEL DE SOUZA CORDEIRO, THIAGO FREIRE CORDEIRO, ROSÂNGELA OLIVEIRA DE LIMA
 Acesso em: 09/06/2023 10:00:00. Documento válido até: 09/06/2023 10:00:00. Código de verificação: 2061494e-049d-4143-8c52-597504ffed65



Prefeitura Municipal de Salgueiro

RUA JOAQUIM SAMPAIO, 279 - N S DAS GRAÇAS - 56.000-000 - Salgueiro/ PE
 CNPJ: 11.361.243/0001-71

Demonstrativo de Compatibilidade entre PPA E LOA

PPA 2018 - 2021 - Valores em R\$

	Valor global	2018	2019	2020	2021	Total
Função: 9 - Previdência Social	0,00	385.850,00	565.850,00	611.118,00	660.007,44	2.222.825,44
Subfunção: 272 - Previdência do Regime Estatutário	0,00	385.850,00	565.850,00	611.118,00	660.007,44	2.222.825,44
Programa: 902 - Manutenção das Atividades Previdenciárias do RPPS	0,00	385.850,00	565.850,00	611.118,00	660.007,44	2.222.825,44
Ação: 2.9003 - Manutenção das Atividades Previdenciárias do RPPS (Despesas com aposentadorias e	0,00	385.850,00	565.850,00	611.118,00	660.007,44	2.222.825,44
1853 - 3.1.90.01.00	0,00	200.000,00	200.000,00	216.000,00	233.280,00	849.280,00
31 - 31 - Contribuições Previdenciárias	0,00	200.000,00	0,00	0,00	0,00	200.000,00
91 - Contribuição Previdenciária - Fundo Previdenciário	0,00	0,00	200.000,00	216.000,00	233.280,00	649.280,00
1854 - 3.1.90.03.00	0,00	150.000,00	150.000,00	162.000,00	174.960,00	636.960,00
31 - 31 - Contribuições Previdenciárias	0,00	150.000,00	0,00	0,00	0,00	150.000,00
91 - Contribuição Previdenciária - Fundo Previdenciário	0,00	0,00	150.000,00	162.000,00	174.960,00	486.960,00
1855 - 3.1.90.05.00	0,00	20.000,00	200.000,00	216.000,00	233.280,00	669.280,00
31 - 31 - Contribuições Previdenciárias	0,00	20.000,00	0,00	0,00	0,00	20.000,00
91 - Contribuição Previdenciária - Fundo Previdenciário	0,00	0,00	200.000,00	216.000,00	233.280,00	649.280,00
1856 - 3.1.90.92.00	0,00	15.850,00	15.850,00	17.118,00	18.487,44	67.305,44
31 - 31 - Contribuições Previdenciárias	0,00	15.850,00	0,00	0,00	0,00	15.850,00
91 - Contribuição Previdenciária - Fundo Previdenciário	0,00	0,00	15.850,00	17.118,00	18.487,44	51.455,44
Função: 28 - Encargos Especiais	0,00	0,00	40.000,00	43.200,00	46.656,00	129.856,00
Subfunção: 843 - Serviço da Dívida Interna	0,00	0,00	20.000,00	21.600,00	23.328,00	64.928,00
Programa: 902 - Manutenção das Atividades Previdenciárias do RPPS	0,00	0,00	20.000,00	21.600,00	23.328,00	64.928,00
Ação: 0.9002 - Precatórios e Setenças Judiciais do RPPS	0,00	0,00	20.000,00	21.600,00	23.328,00	64.928,00
2467 - 3.1.90.91.00	0,00	0,00	10.000,00	10.800,00	11.664,00	32.464,00
91 - Contribuição Previdenciária - Fundo Previdenciário	0,00	0,00	10.000,00	10.800,00	11.664,00	32.464,00
2468 - 3.3.90.91.00	0,00	0,00	10.000,00	10.800,00	11.664,00	32.464,00
91 - Contribuição Previdenciária - Fundo Previdenciário	0,00	0,00	10.000,00	10.800,00	11.664,00	32.464,00
Subfunção: 846 - Outros Encargos Especiais	0,00	0,00	20.000,00	21.600,00	23.328,00	64.928,00
Programa: 902 - Manutenção das Atividades Previdenciárias do RPPS	0,00	0,00	20.000,00	21.600,00	23.328,00	64.928,00
Ação: 0.9001 - Indenizações e Restituições do RPPS	0,00	0,00	20.000,00	21.600,00	23.328,00	64.928,00
2465 - 3.1.90.93.00	0,00	0,00	10.000,00	10.800,00	11.664,00	32.464,00
91 - Contribuição Previdenciária - Fundo Previdenciário	0,00	0,00	10.000,00	10.800,00	11.664,00	32.464,00
2466 - 3.3.90.93.00	0,00	0,00	10.000,00	10.800,00	11.664,00	32.464,00
91 - Contribuição Previdenciária - Fundo Previdenciário	0,00	0,00	10.000,00	10.800,00	11.664,00	32.464,00
Função: 99 - Reserva de Contingência	0,00	0,00	0,00	0,00	0,00	0,00
Subfunção: 999 - Reserva de Contingência	0,00	0,00	0,00	0,00	0,00	0,00
Programa: 9999 - Reserva de Contingência	0,00	0,00	0,00	0,00	0,00	0,00
Ação: 2.9004 - Reserva de Contingência	0,00	0,00	0,00	0,00	0,00	0,00
2469 - 9.9.99.99.00	0,00	0,00	0,00	0,00	0,00	0,00
91 - Contribuição Previdenciária - Fundo Previdenciário	0,00	0,00	0,00	0,00	0,00	0,00

[Assinatura]

Documento Assinado Digitalmente por: CLIBEL DE SOUZA CORDEIRO, THIAGO FREIRE CORDEIRO, ROSTAND ALMEIDA DE LIMA
 Acesso em: https://eice:ce:gov.br/ppp/validaDocs:cam:Codigo do documento: 206f494e-049d-4043-8c52-597504ff0065





MUNICÍPIO DE SALGUEIRO


ANEXO DE COMPATIBILIDADE
LEI DE DIRETRIZES ORÇAMENTÁRIAS E ORÇAMENTO
2019

R\$ milhares

ESPECIFICAÇÃO	LDO 2019		ORÇAMENTO 2019	
	Valor Corrente	Valor Constante*	Valor Corrente	Valor Constante*
Receita Total	151.560	142.176	151.560	143.754
Receitas Primárias (I)	146.289	137.232	146.172	138.644
Despesa Total	151.560	142.176	151.560	143.754
Despesas Primárias (II)	150.025	140.736	149.815	142.099
Resultado Primário (III) = (I - II)	-3.736	-3.505	-3.643	-3.455
Amortização da Dívida Pública	1.493	1.401	1.493	1.416
Reserva de Contingência	4.145	3.888	4.145	3.932

Nota:

Valores constantes é o resultado dos valores correntes deflacionado (valores correntes sem a inflação média anual), para 2019 está sendo projetado 6,60% de inflação média anual, conforme previsto na LDO do município para 2019.



MUNICÍPIO DE SALGUEIRO

ESTIMATIVA E COMPENSAÇÃO DA RENÚNCIA DE RECEITA
2019

AMF - Demonstrativo VII (LRF, Art. 4º § 2º, inciso V)

R\$ milhares

TRIBUTOS	MODALIDADE	SETORES/ PROGRAMAS/ BENEFICIÁRIO	RENÚNCIA DE RECEITA PREVISTA			COMPENSAÇÃO
			2019	2020	2021	
TOTAL						

Nota:

Não são estimados valores, para renúncia de receita, relativos a eventual concessão de benefício fiscal, a serem concedidos nos termos do art. 14 da Lei de Responsabilidade Fiscal e nos termos do art. 70 da Lei de Diretrizes Orçamentárias para 2019, devendo ser feito estudo de impacto orçamentário-financeiro por ocasião da concessão do benefício, durante o exercício respectivo.

SALGUEIRO, 19 de dezembro de 2018.


Clebel de Souza Cordeiro
Prefeito