



**ANEXO DE PRIORIDADES
ANEXO I
LEI DE DIRETRIZES ORÇAMENTÁRIAS PARA 2019**

AÇÕES PRIORITÁRIAS PARA 2019	
Nº da Ação	Função: 12 – Educação
12.01	Fornecimento de merenda escolar de qualidade para os alunos da rede municipal de ensino (Educação Infantil, Fundamental e EJA).
12.02	Promoção do acesso dos alunos à escola pública, oferecendo transporte escolar de qualidade à população.
12.03	Implantar ações que possam reduzir a evasão e repetência escolar, como também a correção de fluxo (distorção idade-série) dos alunos da rede municipal de Salgueiro.
12.04	Execução de obras de restauração e ampliação da rede municipal de ensino. Indicação da população em Audiência Pública realizada em 31/07/2018 por: MARIA DO SOCORRO DE SA MAGALHÃES CAVALCANTE, MARIA DO SOCORRO DE SA MAGALHÃES CAVALCANTE.
12.05	Implantar instrumentos que possam melhorar a eficiência Escolar baseado em 02 elementos: • Qualificação dos diretores escolares em gestão educacional/pedagógica – curso gestão. • Qualificação dos professores da rede municipal – Formação Continuada.
12.06	Implantar um programa de educação infantil viabilizando assegurar os direitos e garantia da aprendizagem.
12.07	Aquisição de livros paradidáticos e acervos bibliográficos para as bibliotecas das escolas da rede municipal.
12.08	Implantar Projeto de Biblioteca Comunitária Itinerante.
12.09	Implantar o Centro Municipal de Especializado com equipe multidisciplinar.
12.10	Assegurar a realização do fórum municipal para discutir sobre a educação do município em análise do PME.
12.11	Construção ou implantação de Creches e Escolas. Indicação da população em Audiência Pública realizada em 31/07/2018 por: MARIA DA PAZ (PAIZINHA PATRIOTA), ANTÔNIO EUDES SANTOS, MÁRCIO JOSÉ DE SOUZA, ELIZABETE MARIA DO NASCIMENTO, EDNA MARIA DOS SANTOS PAIVA, DAMIANA LUCAS DE BARROS, LÚCIA MARIA B. GOMES.

AÇÕES PRIORITÁRIAS PARA 2019	
Nº da Ação	Função: 13 – Cultura
13.01	Realizar o Festival Cultural de Salgueiro.
13.02	Criar projetos para preservar a cultura regional.
13.03	Capacitar equipe e artistas para captação de recursos para projetos culturais.




**ANEXO DE PRIORIDADES
ANEXO I
LEI DE DIRETRIZES ORÇAMENTÁRIAS PARA 2019**

13.04	Reestruturar o Museu Cultural de Salgueiro.
13.05	Realizar a Gincana Cultural de Salgueiro.
13.06	Elaborar um Plano Turístico-Cultural de "Conceição das Crioulas".
13.07	Implantar um programa de apoio a iniciativas culturais a partir do Fundo municipal de Cultura – FUNCULTURA.
13.08	Implantar um Programa de apoio aos artesãos.
13.09	Implantar nas escolas municipais os Centros de Ação Juvenil - CAJOVENS nas escolas municipais de Salgueiro com atividades culturais e esportivas aos fins de semana.

AÇÕES PRIORITÁRIAS PARA 2019

Nº da Ação	Função: 15 – Urbanismo
15.01	Ampliar as ações de pavimentação nos bairros da cidade e estradas na zona rural. Indicação da população em Audiência Pública realizada em 31/07/2018 por: MARIA DA PAZ (PAIZINHA PATRIOTA), JAILSON GONÇALVES DE LIMA, MARQUINHOS JÚNIOR.
15.02	Implantar Programa de Iluminação com Luminárias Led nas Entradas da cidade (BR's). Indicação da população em Audiência Pública realizada em 31/07/2018 por: MÁRCIO JOSÉ DE SOUZA.
15.03	Elaborar projeto viário de avenidas marginais às BR's que cortam o município como instrumento de dar fluidez no tráfego viário local, evitar acidentes e atropelamentos.
15.04	Implementar ações que possam melhorar o serviço de abastecimento e esgotamento sanitário do município, principalmente na Zona Rural.
15.05	Melhorar a sinalização viária das ruas e avenidas da cidade como também nas estradas da zona rural.
15.06	Urbanização do Açude Velho com recuperação da pista de cooper, iluminação e implantação de áreas de convivência.
15.07	São prioritárias a execução de obras em andamento que passarem de um exercício para o outro.
15.08	Incentivar a coleta seletiva de lixo através da criação de cooperativas gerando emprego e renda.
15.09	Construção e/ou reparos de calçamento, calçadas e meio fio. Indicação da população em Audiência Pública realizada em 31/07/2018 por: MARIA DA PAZ (PAIZINHA PATRIOTA), MÁRCIO JOSÉ DE SOUZA, ALDENOURA MARIA DA SILVA OLIVEIRA, ELIZABETE MARIA DO NASCIMENTO, EDNA MARIA DOS SANTOS PAIVA, DAMIANA LUCAS DE BARROS, LÚCIA MARIA B. GOMES.



ANEXO DE PRIORIDADES
ANEXO I
LEI DE DIRETRIZES ORÇAMENTÁRIAS PARA 2019

15.10	Melhoria da iluminação pública, inclusive praças e parques. Indicação da população em Audiência Pública realizada em 31/07/2018 por: MARCOS AURÉLIO RIBEIRO.
-------	--

AÇÕES PRIORITÁRIAS PARA 2019

Nº da Ação	Função: 16 – Habitação
16.01	Execução de projetos habitacionais, incluindo construção, reforma e melhoria de moradias para a população de baixa renda, principalmente na Zona Rural.
16.02	Distribuição de kits de construção para a população carente do município.
16.03	Regularização fundiária urbana de moradias populares, construídas através de projetos habitacionais para a população de baixa renda.

AÇÕES PRIORITÁRIAS PARA 2019

Nº da Ação	Função: 17 – Saneamento
17.01	Construção de privadas higiênicas em diversas localidades da área rural, bem como outros sistemas antipoluentes.
17.02	Construção, ampliação, reforma e recuperação de redes e sistemas de saneamento urbano e rural, inclusive com a construção de sanitários e privadas higiênicas no município. Indicação da população em Audiência Pública realizada em 31/07/2018 por: MARCOS AURÉLIO RIBEIRO, ALDENOURA MARIA DA SILVA OLIVEIRA, MARIA DO SOCORRO DE SÁ MAGALHÃES CAVALGANTE.

AÇÕES PRIORITÁRIAS PARA 2019

Nº da Ação	Função: 18 – Gestão Ambiental
18.01	Construção e ampliação de barragens, açudes, poços, estações de tratamento e elevatórias, adutoras, sistemas comunitários e abastecimento d'água emergencial através de carros-pipa para atender as famílias carentes deste município.
18.02	Implantação de usina e compostagem de lixo, aterro sanitário e realização de outros tipos de tratamento de resíduos sólidos.
18.03	Municipalizar a gestão ambiental possibilitando maior controle da riqueza ambiental do município e a concessão das licenças ambiental.
18.04	Promover e incentivar a agricultura sustentável
18.05	Implementar em todas as escolas municipais um programa de Educação Ambiental.
18.06	Implantar o viveiro municipal de mudas da caatinga para ajudar na arborização urbana e rural.



**ANEXO DE PRIORIDADES
ANEXO I
LEI DE DIRETRIZES ORÇAMENTÁRIAS PARA 2019**


18.07	Elaboração do Plano Municipal de saneamento que contemple as ações de abastecimento de água, esgotamento sanitário e coleta de lixo.
18.08	Implantar um grande Programa de Arborização Urbana.
18.09	Realizar a Criação de Parque Urbano de Salgueiro como instrumento de esporte, lazer e entretenimento.
18.10	Implementar programa de coleta seletiva de lixo.
18.11	Implementar programa de incentivo a criação de cooperativas de catadores de materiais recicláveis.
18.12	Intensificar as ações de perfuração de poços na área rural.

AÇÕES PRIORITÁRIAS PARA 2019

Nº da Ação	Função: 19 – Ciência e Tecnologia
19.01	Promoção do acesso às tecnologias de informação e comunicação a população carente do município.
19.02	Execução de ações em parceria com órgãos e instituições de todas as esferas de governo e iniciativa privada para implementação do programa de apoio à inovação tecnológica.
19.03	Visando o desenvolvimento econômico da região, criar e incentivar projetos que fortaleça a produção, comercialização dos nossos produtos através de cooperativas ou outro com a mesma finalidade
19.04	Realizações de projetos que promovam as festividades tradicionais como Carnaval, São João, Festas Natalinas, Aniversário do Município entre outras em parcerias com empresas privadas através de processos licitatórios
19.05	Incentivar a criação do Polo de confecção aproveitando os profissionais capacitados através dos cursos já realizados em parceria deste Município com o SENAI
19.06	Promover e incentivar junto com o Estado e a União, a criação de um Polo de distribuição da produção seja da nossa região ou de outras localidades, aproveitando a situação geográfica do município.
19.07	Planejar e gerir a atividade turística de forma qualificada, é mais que gerar empregos e renda para a comunidade, e tem como principal objetivo fomentar o desenvolvimento turístico de Salgueiro de forma sustentável considerando nosso patrimônio natural, de modo a superar as expectativas dos turistas e beneficiar a economia, a cultura e a sociedade como um todo.

AÇÕES PRIORITÁRIAS PARA 2019

Nº da Ação	Função: 20 – Agricultura
20.01	Reativação do Parque de Vaquejada de Salgueiro e realização da tradicional esporte do sertanejo.



ANEXO DE PRIORIDADES
ANEXO I
LEI DE DIRETRIZES ORÇAMENTÁRIAS PARA 2019

20.02	Construção, reforma e/ou ampliação de açougues, mercados e matadouros; aquisição de máquinas e equipamentos.
20.03	Implantar um programa municipal de distribuição de sementes.
20.04	plantação de sementeiras e produção de mudas para serem distribuídas com os agricultores.
20.05	Cadastramento dos produtores e seu rebanho, capacitação dos produtores rurais para criação de um rebanho com mais saúde e assistência técnica para prevenção e combate a doenças.
20.06	Plano da Caprinovinocultura • Melhoramento Genético • Leite e derivados • Abatedouro/Matadouro • Feira de Animais/ Exposição de animais
20.07	Agricultura Familiar: • Produção de mel • Artesanato • Melhoria dos instrumentos de comercialização (Feiras) • Industrialização do Umbu (doce, poipa, geleia)
20.08	Manutenção das atividades do Programa Seguro Safra.
20.09	Implantar programa de Avicultura com Kit (criação de galinhas) para pequenos Agricultores.
20.10	Implantar programa de Kits de irrigação (Umás e Vasquez).
20.11	Elaborar um calendário anual de "Dias de Campo" nos vários distritos de acordo com sua vocação econômica (treinamento e capacitação).
20.12	Elaboração de um Plano de Turismo Rural para a Comunidade de Conceição das Crioulas, Sítio Arqueológico das Letras com foco no lazer e na cultura.
20.13	Construção, reforma, e/ou ampliação do Parque de Exposição de Salgueiro. Indicação da população em Audiência Pública realizada em 31/07/2018 por: LENILDA GONÇALVES, ELIZABETE MARIA DO NASCIMENTO, EDNA MARIA DOS SANTOS PAIVA, DAMIANA LUCAS DE BARROS, LÚCIA MARIA B. GOMES.

AÇÕES PRIORITÁRIAS PARA 2019

Nº da Ação	Função: 22 – Indústria
22.01	Execução de projetos para a implantação de infraestrutura, visando a instalação de indústrias no município.
22.02	Incentivar a instalação de um distrito industrial. Indicação da população em Audiência Pública realizada em 31/07/2018 por: MÁRCIO JOSÉ DE SOUZA, MARQUINHOS JÚNIOR.
22.03	Implantação de um Distrito Industrial em Salgueiro como instrumento para potencializar nossa economia e atrair novas empresas.



ANEXO DE PRIORIDADES
ANEXO I
LEI DE DIRETRIZES ORÇAMENTÁRIAS PARA 2019

22.04	Incentivo a instalação de indústrias e empresas no município de Salgueiro. Indicação da população em Audiência Pública realizada em 31/07/2018 por: JAIRO DE SOUSA VERISSIMO, MARCOS AURÉLIO RIBEIRO.
-------	---

AÇÕES PRIORITÁRIAS PARA 2019

Nº da Ação	Função: 23 – Comércio e Serviço
23.01	Realização de projetos turísticos, implantação de infraestrutura turística e criação de espaços de lazer, esportes e entretenimento para a população.
23.02	Montar a Feira do Empreendedor de Salgueiro em parceria com o SEBRAE e outros órgãos do setor.
23.03	Implantar Programa de Microcrédito a pequenos negócios em parceria com o SEBRAE e Banco do Nordeste do Brasil – BNB.
23.04	Reativação do Parque de Eventos e de vaquejada de Salgueiro
23.05	Implantação de um Calendário Anual de Eventos: • Esportivos • Culturais e sociais • Religiões

AÇÕES PRIORITÁRIAS PARA 2019

Nº da Ação	Função: 25 – Energia
25.01	Aquisição de luminárias completas (relés bases, NF, reatores, fotocélulas, braços e bojos)
25.02	Contratação de profissionais eletricitas para atendimento das demandas de eletrificação pública no município.
25.03	Aquisição de equipamentos de segurança (EPI) para uso dos profissionais eletricitas.
25.04	Aquisição de viatura equipada para manutenção da iluminação pública o município.

AÇÕES PRIORITÁRIAS PARA 2019

Nº da Ação	Função: 26 – Transportes
26.01	Construção e recuperação de estradas vicinais, bueiros, pontes, pontilhões, passagens molhadas e outras obras destinadas a melhorar o acesso rodoviário nas áreas urbana e rural, inclusive Construção de abrigos para passageiros.
26.02	Execução de projetos para melhoria do trânsito e oferta de maior conforto à população, através de construção, reforma e ampliação de terminais rodoviários e sistema de sinalização urbana, inclusive semáforos. Indicação da população em Audiência Pública realizada em 31/07/2018 por: MÁRCIO JOSÉ DE SOUZA.
26.03	Criar as condições efetivas para a implantação do Centro Logístico de Cargas e Plataforma Intermodal a partir da Ferrovia Transnordestina e das rodovias que cruzam o município.
26.04	Construção do Terminal de Passageiros de Vans de Salgueiro para melhorar o transporte daqueles que desejam realizar compras em nosso município.



ANEXO DE PRIORIDADES
ANEXO I
LEI DE DIRETRIZES ORÇAMENTÁRIAS PARA 2019

26.05	Implantar um programa de campanhas educativas para garantir maior segurança no sistema de moto-táxi em Salgueiro.
-------	---

AÇÕES PRIORITÁRIAS PARA 2019

Nº da Ação	Função: 27 – Desporto e Lazer
27.01	Implantar um Parque Municipal de Salgueiro para lazer e diversão de crianças, jovens e adultos.
27.02	Programa de Campo de futebol Iluminado.
27.03	Realização dos Jogos Escolares de Salgueiro.
27.04	Incentivo aos projetos e eventos ligados ao esporte no município
27.05	Construção, reforma e/ou restauração das quadras dos bairros. Indicação da população em Audiência Pública realizada em 31/07/2018 por: MARIA DA PAZ (PAIZINHA PATRIOTA), MÁRCIO JOSÉ DE SOUZA, ELIZABETE MARIA DO NASCIMENTO, EDNA MARIA DOS SANTOS PAIVA, DAMIANA LUCAS DE BARROS, LÚCIA MARIA B. GOMES.

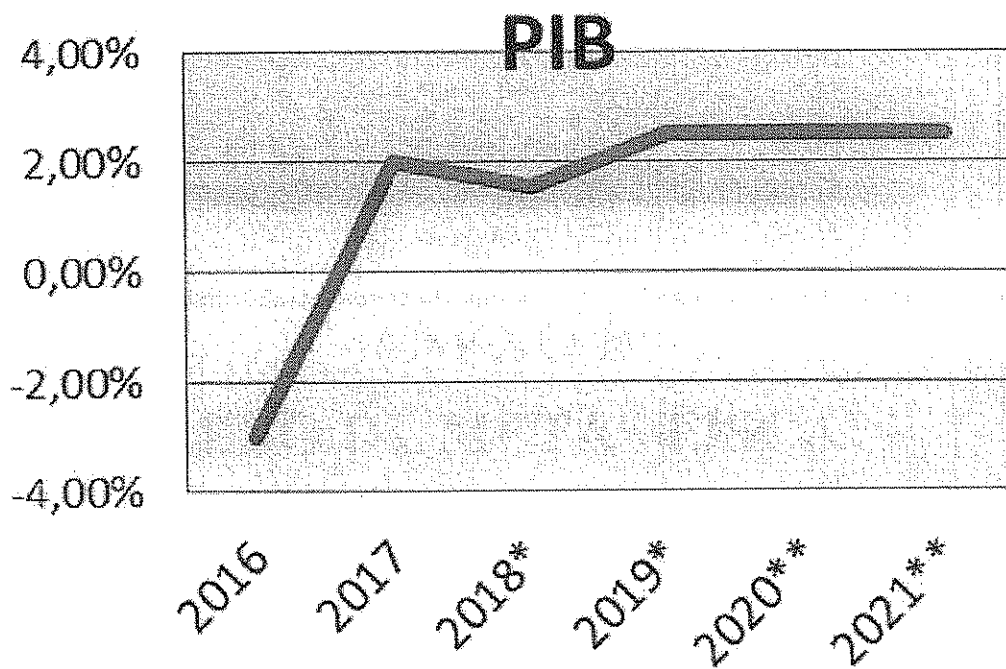
Salgueiro, 10 de setembro de 2018.


CLEBEL DE SOUZA CORDEIRO
Prefeito



ANEXO II

ANEXO DE METAS FISCAIS



LEI DE DIRETRIZES ORÇAMENTÁRIAS PARA O EXERCÍCIO DE 2019



ANEXO II
LEI DE DIRETRIZES ORÇAMENTÁRIAS/2019
ANEXO DE METAS FISCAIS

APRESENTAÇÃO:

O presente Anexo de Metas Fiscais da Lei de Diretrizes Orçamentárias do Município de Arcoverde, para o exercício de 2019, é um conjunto de demonstrativos estabelecidos pelo art. 4º, § 1º da Lei Complementar nº 101, de 2000.

Foi elaborado de conformidade com o Manual de Demonstrativos Fiscais 9ª edição, aplicado à União e aos Estados, Distrito Federal e Municípios, aprovado pela Secretaria do Tesouro Nacional pela Portaria STN nº 389, de 14 de junho de 2018, com a finalidade de estabelecer as metas fiscais anuais, em valores constantes e correntes, relativas às receitas, despesas, resultado nominal, resultado primário e o montante da dívida para o exercício a que se refere (2019) e para os dois seguintes (2020 e 2021), bem como a avaliação do cumprimento das metas relativas ao ano anterior (2017) e evolução do patrimônio líquido do Município.

Integram o presente Anexo de Metas Fiscais os demonstrativos abaixo especificados, metodologia e memória de cálculos:

- I - Demonstrativo 1 – Metas Anuais de:
 - a) Receitas Primárias;
 - b) Despesas Primárias;
 - c) Resultado Nominal;
 - d) Resultado Primário;
 - e) Montante da Dívida.
- II – Demonstrativo 2: Avaliação do Cumprimento das Metas do Exercício Anterior;
- III – Demonstrativo 3: Metas Fiscais Atuais comparadas com as Metas Fiscais Fixadas nos Três Exercícios Anteriores;
- IV – Demonstrativo 4: Evolução do Patrimônio Líquido;
- V – Demonstrativo 5: Origem e Aplicação dos Recursos Obtidos com Alienação de Ativos;
- VI – Demonstrativo 6: Avaliação da Situação Financeira e Atuarial do Regime Próprio de Previdência Social dos Servidores Municipais.
- VII – Demonstrativo 7: Estimativa e Compensação da Renúncia de Receita;
- VIII – Demonstrativo 8: Margem de Expansão das Despesas Obrigatórias de Caráter Continuado.

Salgueiro, 10 de Setembro de 2018.



Clebel de Souza Cordeiro
Prefeito

Tabela 1 - Metas Anuais



MUNICÍPIO DE SALGUEIRO - PE
LEI DE DIRETRIZES ORÇAMENTÁRIAS
ANEXO DE METAS FISCAIS
METAS ANUAIS
2019

R\$ milhares

AMF - Demonstrativo I (LRF, Art. 4º, § 1º)

ESPECIFICAÇÃO	2019			2020			2021		
	Valor Corrente (a)	Valor Constante	% PIB (a/PIB)x100	Valor Corrente (b)	Valor Constante	% PIB (b/PIB)x100	Valor Corrente (c)	Valor Constante	% PIB (c/100)x100
Receita Total	151.580	145.590	0,085	161.118	148.819	0,088	171.300	152.139	0,091
Receitas Primárias (I)	146.289	140.528	0,082	156.783	144.815	0,085	166.664	148.039	0,088
Despesa Total	151.580	145.591	0,085	161.118	148.820	0,088	171.300	152.139	0,091
Despesas Primárias (II)	150.025	144.116	0,084	158.968	146.862	0,086	169.093	150.179	0,090
Resultado Primário (III) = (I - II)	-3.738	-3.588	-0,002	-2.215	-2.046	-0,001	-2.409	-2.140	-0,001
Resultado Nominal	-1.264	-1.233	-0,001	-1.264	-1.166	-0,001	-1.294	-1.141	-0,001
Dívida Pública Consolidada	5.578	5.358	0,003	4.298	3.970	0,002	3.018	2.690	0,002
Dívida Consolidada Líquida	5.477	5.261	0,003	4.193	3.873	0,002	2.908	2.583	0,002
Receitas Primárias advindas de PPP (IV)	0	0	0,000	0	0	0,000	0	0	0,000
Despesas Primárias geradas por PPP (V)	0	0	0,000	0	0	0,000	0	0	0,000
Impacto do saldo das PPP (VI) = (IV-V)	0	0	0,000	0	0	0,000	0	0	0,000

Notas:

1 - O valor do PIB de Pernambuco de 2016 foi de aproximadamente R\$ 168,9 bilhões, em 2017 teve um crescimento de 2,00%. Fonte: CONDEPE - FIDEM, publicado no site www.condepefidem.pe.gov.br e IBGE.

3 - Devido à inexistência de projeções oficiais do Estado de Pernambuco até 30 de junho de 2018, os valores projetados do PIB estadual para o exercício de 2018, 2019, 2020 e 2021 foram baseados na previsão da taxa de crescimento do PIB Nacional, conforme quadro demonstrativo abaixo:

Ano	Taxa de Crescimento do PIB %	Valor em Milhares (R\$)
2016	-3,00%	168.922.000
2017	2,00%	172.300.440
2018	1,65%	174.971.097
2019	2,60%	179.345.374
2020	2,50%	183.820.009
2021	2,50%	188.424.734

Fonte: Agência CONDEPE/FIDEM

IBGE

Banco Central do Brasil - BCE (Relatório Focus)

4 - O cálculo das metas foi realizado considerando-se o seguinte cenário macroeconômico:

VARIÁVEIS	2019	2020	2021

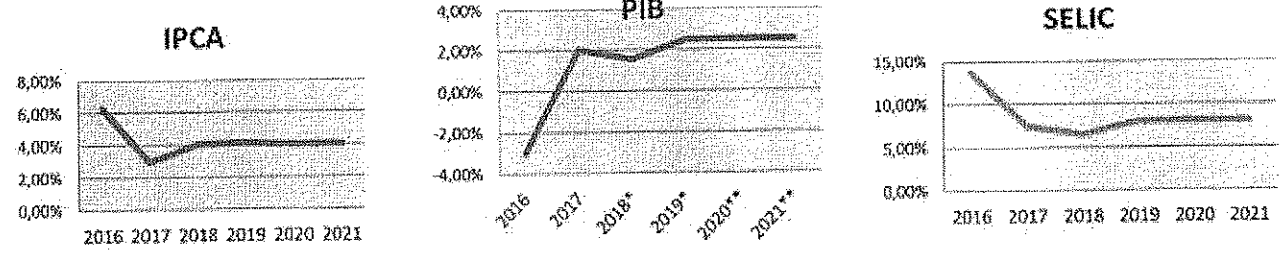


PIB estimado (crescimento % anual)	2,50%	2,50%	2,50%
Inflação Média (% anual) projetada com base no índice IPCA	4,10%	4,00%	4,00%

5 - Metodologia de Cálculo dos Valores Constantes:

2018 Valor Corrente / 1,0410	2020 Valor Corrente / 1,0828	2021 Valor Corrente / 1,1259
---------------------------------	---------------------------------	---------------------------------

6 - Séries históricas dos indicadores IPCA, PIB e SELIC



Fonte: Agência CONDEPE/FIDEM (PIB PE 2016 e 2017), IBGE, BACEN (Relatório Focus).
 ** PIB de Pernambuco real de 2016 e 2017; estimado de 2018 a 2021, pelo crescimento do PIB Nacional, conforme Manual de Demonstrativos Fiscais 9ª edição, aprovado pela Portaria STN nº 389 de 14 de junho de 2018





MUNICÍPIO DE SALGUEIRO - PE

I - Metodologia e Memória de Cálculo das Metas Anuais para as receitas do Município

TOTAL DAS RECEITAS

R\$ milhares.

ESPECIFICAÇÃO	Realizado 2016	Realizado 2017	Projetado 2018
RECEITAS CORRENTES	117.846	112.913	126.109
Receita Tributária	16.252	12.595	16.464
Receitas de Contribuições	11.904	11.018	12.689
Receita Patrimonial	4.817	3.484	4.118
Aplicações Financeiras	2.488	3.418	3.697
Outras Receitas Patrimoniais	2.329	68	511
Transferências Correntes	79.057	79.495	86.163
Cota-Parte do FPM	32.712	31.535	33.295
Transf. de Recursos do SUS - FMS	11.585	10.235	13.974
Outras Transferências Correntes	34.760	37.725	38.895
Outras Receitas Correntes	5.816	6.321	6.676
Receita da Dívida Ativa	316	572	604
Demais Receitas	5.500	5.749	6.072
RECEITA DE CAPITAL	2.119	1.701	5.051
Operações de Créditos	-	-	845
Alienação de Bens	-	-	211
Amortização de Empréstimos	-	-	-
Transferências de Capital	2.119	1.701	3.695
Outras Receitas de Capital	-	-	300
TOTAL GERAL DAS RECEITAS	119.965	114.614	131.160


ESPECIFICAÇÃO	PREVISÃO - R\$ milhares		
	2019	2020	2021
RECEITAS CORRENTES	138.175	146.867	156.129
Receita Tributária	17.551	18.692	19.907
Receitas de Contribuições	13.526	14.405	15.342
Receita Patrimonial	4.389	4.675	4.979
Aplicações Financeiras	3.845	4.095	4.361
Outras Receitas Patrimoniais	545	580	618
Transferências Correntes	91.850	97.820	104.178
Cota-Parte do FPM	35.492	37.799	40.256
Transf. de Recursos do SUS - FMS	14.896	15.864	16.895
Outras Transferências Correntes	41.462	44.157	47.027
Outras Receitas Correntes	10.859	11.276	11.724
Receita da Dívida Ativa	4.387	4.383	4.383
Demais Receitas	6.473	6.893	7.341
RECEITA DE CAPITAL	13.384	14.250	15.172
Operações de Créditos	1.200	0	0
Alienação de Bens	225	240	256
Amortização de Empréstimos	-	-	-
Transferências de Capital	11.631	13.265	14.122
Outras Receitas de Capital	328	745	794
TOTAL GERAL DAS RECEITAS	151.560	161.118	171.300

Estimativa de Transferências de Receitas Intra-Orçamentária relativa à operação entre órgãos, fundos e entidades integrantes dos orçamentos fiscal e da seguridade social.	6.084	6.479	6.900
--	-------	-------	-------

Notas:

1 - Os parâmetros utilizados para se chegar aos valores projetados foram baseados na taxa de inflação do Índice de Preços ao Consumidor (IPCA), na taxa de crescimento do PIB e nas ações econômico-financeiras e administrativas, que serão tomadas por este município, para obter uma melhoria na fiscalização e obtenção de recursos financeiros para os exercícios futuros.

2 - Estimativa referente aos valores das transferências de receitas intra-orçamentárias relativos à operação entre órgãos, fundos e entidades integrantes dos orçamentos fiscal e da seguridade social, conforme exigência do Manual de Demonstrativos Fiscais 9ª edição, aprovado pela Portaria STN nº 399 de 14 de junho de 2018.



I.a - Metodologia e Memória de Cálculo das Principais Fontes de Receita

Receita Tributária

Metas Anuais	VALOR NOMINAL - R\$ milhares	VARIAÇÃO %
2016	16.252	-
2017	12.695	-22,50%
2018	16.464	30,72%
2019	17.551	6,60%
2020	18.692	6,50%
2021	19.907	6,50%

Receita da Dívida Ativa

Metas Anuais	VALOR NOMINAL - R\$ milhares	VARIAÇÃO %
2016	318	-
2017	672	81,01%
2018	604	5,58%
2019	4.387	826,4%
2020	4.383	-0,09%
2021	4.383	0,00%

Cota-Parte do Fundo de Participação dos Municípios

Metas Anuais	VALOR NOMINAL - R\$ milhares	VARIAÇÃO %
2016	32.712	-
2017	31.535	-3,60%
2018	33.295	5,58%
2019	35.482	6,60%
2020	37.799	6,50%
2021	40.258	6,50%

Transferências de Recursos do SUS

Metas Anuais	VALOR NOMINAL - R\$ milhares	VARIAÇÃO %
2016	11.585	-
2017	10.235	-11,65%
2018	13.974	36,53%
2019	14.896	6,6%
2020	15.864	6,50%
2021	16.895	6,50%


Nota:

1 - O aumento previsto para a Receita Tributária provém da aplicação de uma política de intensificação da fiscalização na arrecadação dos tributos de competência municipal.

2 - O Município prevê um aumento na Arrecadação da Dívida Ativa, no exercício de 2019 em diante, em torno de 30% sobre o saldo da Dívida Ativa que o Município tem a receber em 2018, aplicando uma política de intensificação da arrecadação dos tributos de competência municipal.

3 - As projeções para 2019, 2020 e 2021 foram realizadas considerando-se a taxa de inflação do IPCA prevista respectivamente em 4,10%, 4,00% e 4,00%, e também foi considerada a previsão da taxa de crescimento do PIB para 2019, 2020 e 2021 com os respectivos percentuais de 2,50%, 2,50% e 2,50%.

4 - Desta forma, consideram-se no campo VARIAÇÃO % estas três variáveis (% IPCA, % PIB e intensificação na fiscalização tributária) para seus respectivos exercícios.



Outras Receitas Correntes

Metas Anuais	VALOR NOMINAL - R\$ milhares	VARIAÇÃO %
2016	5.816	-
2017	6.321	8,68%
2018	8.678	36,61%
2019	10.859	25,27%
2020	11.276	3,84%
2021	11.724	3,97%

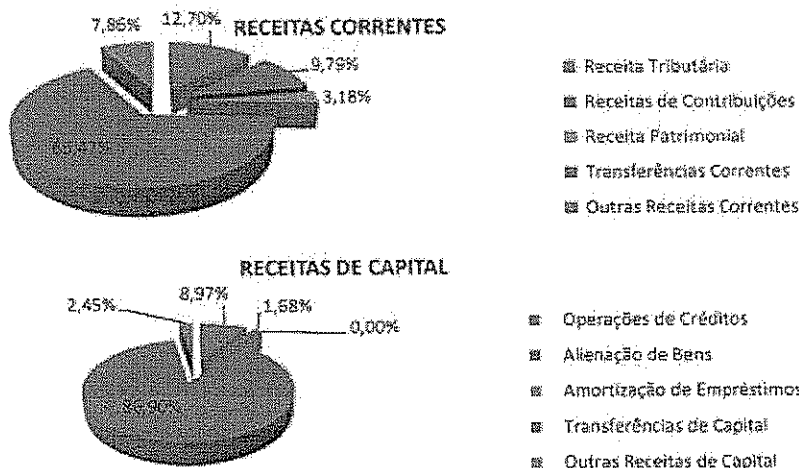
Receitas de Capital

Metas Anuais	VALOR NOMINAL - R\$ milhares	VARIAÇÃO %
2016	2.119	-
2017	1.701	-19,73%
2018	5.051	196,9%
2019	13.384	165,0%
2020	14.250	6,47%
2021	15.172	6,46%


Nota:

1 - As receitas de Capital tem como base as transferências de recursos de convênios. As projeções para os exercícios de 2019, 2020 e 2021 são fundamentadas em estimativas de transferências voluntárias por meio de convênios e contratos de repasse vindos da União e do Estado.


1. Composição das receitas totais - 2019



1.1 Participação do FPM e Transferências do SUS nas Transferências Correntes - 2019



Nota: Do montante previsto para as Transferências Correntes R\$ 91.850,00 em 2019, R\$ 35.492.000,00 compõe o FPM e R\$ 14.896.000,00 compõe as Transferências do SUS.



MUNICÍPIO DE SALGUEIRO - PE
 II - Metodologia e Memória de Cálculo das Metas Anuais para as despesas do Município


TOTAL DAS DESPESAS

CATEGORIA ECONÔMICA E GRUPOS DE NATUREZA DE DESPESA	R\$ milhares		
	Realizada 2016	Realizada 2017	Previsto 2018
DESPESAS CORRENTES	107.444	108.075	124.803
Pessoal e Encargos Sociais	71.476	75.511	75.621
Juros e Encargos da Dívida	-	36	39
Outras Despesas Correntes	35.968	32.528	49.142
DESPESAS DE CAPITAL	9.609	4.473	6.357
Investimentos	8.833	3.025	5.025
Inversões Financeiras	257	-	100
Amortização da Dívida	519	1.448	1.232
RESERVA DE CONTINGÊNCIA	-	-	-
TOTAL GERAL DAS DESPESAS	117.053	112.548	131.160

CATEGORIA ECONÔMICA E GRUPOS DE NATUREZA DE DESPESA	PREVISÃO - R\$ milhares		
	2019	2020	2021
DESPESAS CORRENTES	130.309	138.541	146.777
Pessoal e Encargos Sociais	79.109	85.292	91.396
Juros e Encargos da Dívida	42	46	49
Outras Despesas Correntes	51.157	53.204	55.332
DESPESAS DE CAPITAL	17.106	18.171	19.839
Investimentos	15.389	15.863	17.439
Inversões Financeiras	225	234	243
Amortização da Dívida	1.493	2.074	2.157
RESERVA DE CONTINGÊNCIA	4.146	4.406	4.684
TOTAL GERAL DAS DESPESAS	151.560	161.118	171.300
Estimativa de Despesa de Transferências Intra-Orçamentária relativa à operação entre órgãos, fundos e entidades integrantes dos orçamentos fiscal e da seguridade social.	6.084	6.479	6.900

1 - Os valores projetados para outras despesas correntes foram baseados na projeção da taxa de inflação do Índice de Preços ao Consumidor (IPCA) de 4,10%, 4,00% e 4,00% para os respectivos exercícios de 2019, 2020 e 2021.

2 - Estimativa referente aos valores das despesas de transferências intra-orçamentárias relativos à operação entre órgãos, fundos e entidades integrantes dos orçamentos fiscal e da seguridade social, conforme Manual de Demonstrativos Fiscais 9ª edição, aprovado pela Portaria STN nº 389 de 14 de junho de 2018.



II.a - Metodologia de Memória de Cálculo para as despesas do Município

Pessoal e Encargos Sociais

Metas Anuais	VALOR NOMINAL - R\$ milhares	VARIAÇÃO %
2016	71.476	-
2017	75.511	5,65%
2018	75.621	0,15%
2019	79.109	4,61%
2020	85.292	7,82%
2021	91.396	7,16%

Nota:

1 - Na projeção para despesas de pessoal considerou-se o aumento do salário mínimo nacional em relação a 2018 R\$ 954,00, estimado para 2019 em R\$ 998,00 conforme nota técnica conjunta nº1/2018 que serviu de subsídio ao Projeto de Lei de Diretrizes Orçamentárias para 2019 da União;

Juros e Encargos da Dívida

Metas Anuais	VALOR NOMINAL - R\$ milhares	VARIAÇÃO %
2016	0	-
2017	36	-
2018	39	8,50%
2019	42	8,00%
2020	46	8,00%
2021	49	8,00%

Nota:

1 - A projeção para o pagamento de juros e encargos da dívida segue a política do Banco Central do Brasil (Boletim Focus), que projetou em junho de 2018 a taxa SELIC para os exercícios de 2019, 2020 e 2021 em 8,00%, 8,00% e 8,00%, respectivamente.

Reserva de Contingência


Metas Anuais	VALOR NOMINAL - R\$ milhares	VARIAÇÃO %
2016	0	-
2017	0	-
2018	0	-
2019	4.145	-
2020	4.406	6,29%
2021	4.684	6,31%

Nota:

1 - Os valores fixados para a Reserva de Contingência serão de, no mínimo, 3% da Receita Corrente e destina-se ao reforço de dotações a serem utilizadas para pagamento de despesas emergenciais, calamidades e outras contingências.

Metas Agressado	2018				2019				2020				2021			
	Res	Res	Res	Res	Res	Res	Res	Res	Res	Res	Res	Res	Res	Res	Res	
PIA (R)	1,61	4,38	4,80	5,00	1,14	4,01	4,13	4,38	5,00	1,07	4,00	4,13	4,38	5,00	5,00	
PIA (L)	1,21	4,04	4,34	4,50	0,98	3,34	3,43	3,68	4,25	0,94	3,25	3,43	3,68	4,25	4,25	
PIA % de crescimento	2,21	1,31	1,35	1,35	1,13	0,98	0,98	0,98	1,00	0,94	0,94	0,94	0,94	0,94	0,94	
Soma de metas - Res do período (R/L)	1,39	1,38	1,39	1,39	0,97	1,38	1,38	1,38	1,38	0,97	1,38	1,38	1,38	1,38	1,38	
Meta Taxa Selic - Taxa do período (R/L)	1,39	1,38	1,38	1,38	0,97	1,38	1,38	1,38	1,38	0,97	1,38	1,38	1,38	1,38	1,38	

Fonte: Relatório FCCUS Banco Central do Brasil 29 de junho de 2019



MUNICÍPIO DE SALGUEIRO - PE

III - Metodologia e Memória de Cálculo das Metas Anuais para o Resultado Primário do Município


RESULTADO PRIMÁRIO

ESPECIFICAÇÃO	R\$ milhares					
	2016	2017	2018	2019	2020	2021
RECEITAS CORRENTES (I)	117.846	112.913	126.109	138.175	146.867	156.129
Receita Tributária	16.262	12.595	16.464	17.551	18.692	19.907
Receitas de Contribuições	11.904	11.018	12.689	13.526	14.406	15.342
Receta Patrimonial	4.817	3.484	4.118	4.389	4.675	4.979
Aplicações Financeiras (II)	2.486	3.416	3.607	3.845	4.096	4.361
Outras Receitas Patrimoniais	2.329	68	511	545	580	618
Transferências Correntes	79.057	79.496	86.163	91.850	97.820	104.178
Outras Receitas Correntes	5.816	6.321	6.676	10.859	11.276	11.724
RECEITAS FISCAIS CORRENTES (III) = (I) - (II)	115.358	109.497	122.502	134.330	142.773	151.768
RECEITA DE CAPITAL (IV)	2.119	1.701	5.051	13.384	14.250	15.172
Operações de Créditos (V)	0	0	845	1.200	0	0
Amortização de Empréstimos (VI)	0	0	0	0	0	0
Alienação de Bens (VII)	0	0	211	225	240	255
Transferências de Capital	2.119	1.701	3.695	11.631	13.265	14.122
Outras Receitas de Capital	0	0	300	328	745	794
RECEITAS FISCAIS DE CAPITAL (VIII) = (IV-V-VI-VII)	2.119	1.701	3.995	11.859	14.010	14.916
RECEITAS PRIMÁRIAS (IX) = (III+VIII)	117.477	111.198	126.498	146.289	156.783	166.684
DESPESAS CORRENTES (X)	107.444	108.075	124.803	130.309	138.541	146.777
Pessoal e Encargos Sociais	71.476	75.511	75.621	79.109	85.292	91.386
Juros e Encargos da Dívida (XI)	0	36	39	42	46	48
Outras Despesas Correntes	35.968	32.528	49.142	51.157	53.204	55.332
DESPESAS FISCAIS CORRENTES (XII) = (X-XI)	107.444	108.039	124.764	130.266	138.496	146.727
DESPESAS DE CAPITAL (XIII)	9.609	4.473	6.357	17.106	18.171	19.839
Investimentos	8.833	3.025	6.025	15.388	15.863	17.439
Inversões Financeiras	257	0	100	225	234	243
Amortização da Dívida (XIV)	519	1.448	1.232	1.493	2.074	2.157
DESPESAS FISCAIS DE CAPITAL (XV) = (XIII-XIV)	9.090	3.025	5.125	15.613	16.087	17.682
RESERVA DE CONTINGÊNCIA (XVI)	0	0	0	4.145	4.406	4.684
DESPESAS PRIMÁRIAS (XVII) = (XII+XV+XVI)	116.534	111.064	129.889	150.025	158.998	168.093
RESULTADO PRIMÁRIO (IX-XVII)	943	134	-3.391	-3.736	-2.215	-2.409

Notas:

- Os dados relativos às receitas e despesas foram extraídos das metas fiscais estabelecidas para as mesmas, conforme demonstrado nas memórias de cálculo das receitas e despesas.
- O cálculo da Meta de Resultado Primário obedeceu à metodologia estabelecida pelo Governo Federal, por meio das Portarias expedidas pela Secretaria do Tesouro Nacional - STN, relativas às normas de elaboração dos Demonstrativos Fiscais da LDO.

EVOLUÇÃO DO RESULTADO PRIMÁRIO



Rostand Falcao de Lima



MUNICÍPIO DE SALGUEIRO - PE
IV - Metodologia e Memória de Cálculo das Metas Anuais para o Resultado Nominal

RESULTADO NOMINAL


ESPECIFICAÇÃO	R\$ milhares					
	2016 (b)	2017 (c)	2018 (d)	2019 (e)	2020 (f)	2021 (g)
DÍVIDA CONSOLIDADA (I)	2.099	8.711	6.858	5.578	4.298	3.018
DEDUÇÕES (II)	0	3.033	97	101	105	109
Ativo Financeiro	0	6.326	84	88	91	95
Haveres Financeiros	0	951	13	13	14	14
(-) Restos a Pagar Processados	0	4.244	0	0	0	0
DÍVIDA CONSOLIDADA LÍQUIDA (III) = (I-II)	2.099	5.678	6.761	5.477	4.193	2.908
RECEITA DE PRIVATIZAÇÕES (IV)	0	0	0	0	0	0
PASSIVOS RECONHECIDOS (V)	0	0	0	0	0	0
DÍVIDA FISCAL LÍQUIDA (III+IV+V)	2.099	5.678	6.761	5.477	4.193	2.908
RESULTADO NOMINAL	(b-a*)	(c-b)	(d-c)	(e-d)	(f-e)	(g-f)
VALOR	2.099	3.579	1.083	-1.284	-1.284	-1.284

Nota:

1 - O cálculo das Metas Anuais relativas ao resultado Nominal foi efetuado em conformidade com a metodologia estabelecida pelo Governo Federal, normatizada pela STN - Secretaria do Tesouro Nacional, através do Manual de Demonstrativos Fiscais.

* valor da Dívida Consolidada Líquida do exercício de 2015.





MUNICÍPIO DE SALGUEIRO - PE

V - Metodologia e Memória de Cálculo das Metas Anuais para o Montante da Dívida Pública

MONTANTE DA DÍVIDA

R\$ milhares

ESPECIFICAÇÃO	2016	2017	2018	2019	2020	2021
DÍVIDA CONSOLIDADA (I)	2.099	8.711	6.858	5.578	4.298	3.018
Dívida Mobiliária	0	0	0	0	0	0
Outras Dívidas	2.099	8.711	6.858	5.578	4.298	3.018
DEDUÇÕES (II)	0	3.033	97	101	105	109
Ativo Disponível		6.326	84	88	91	95
Haveres Financeiros		951	13	13	14	14
(-) Restos a Pagar Processados		4.244	0	0	0	0
DCL (III) = (I-II)	2.099	5.678	6.761	5.477	4.193	2.908

Notas:

- 1 - Se as deduções forem maiores que o montante da Dívida Consolidada, o valor da Dívida Consolidada Líquida (DCL) será igual a zero, conforme instruído no Manual de Demonstrativos Fiscais da STN, 8ª edição.
- 2 - Para preenchimento do campo da Dívida Consolidada foram consideradas as projeções de amortização conforme demonstrativo abaixo:

	2016	2017	2018	2019	2020	2021
INSS	2.099	7.906	6.639	5.372	4.105	2.838
RPPS	0	138	125	112	98	85
FGTS	0	0	0	0	0	0
COMPESA	0	0	0	0	0	0
CELPE	0	573	0	0	0	0
TELEMAR	0	0	0	0	0	0
PRECATÓRIOS	0	94	94	94	94	94
OUTRAS DÍVIDAS	0	0	0	0	0	0
TOTAIS	2.099	8.711	6.858	5.578	4.298	3.018

- 3 - A projeção do Ativo Disponível e dos Haveres Financeiros de 2018 foi elaborada da seguinte forma:


Disponibilidade de caixa em 01 de janeiro de 2018
 Realizável em 01 de janeiro de 2018
 (=) Ativo Financeiro em 01 de janeiro de 2018
 (+) Previsão de Entrada de Recursos até 31 de dezembro de 2018
 (=) Disponibilidade de Caixa Bruta
 (-) Restos a pagar a serem pagos em 2018
 (-) Despesas orçamentárias a serem pagas em 2018
 (=) Disponibilidade de Caixa Líquida em 2018

Valores em milhares (R\$)

6.326
951
7.277
131.160
138.437
7.180
131.160
97



Tabela 2 - Avaliação do Cumprimento das Metas Fiscais do Exercício Anterior



MUNICÍPIO DE SALGUEIRO - PE
LEI DE DIRETRIZES ORÇAMENTÁRIAS
ANEXO DE METAS FISCAIS
AVALIAÇÃO DO CUMPRIMENTO DAS METAS FISCAIS DO EXERCÍCIO ANTERIOR
2019

AMF - Demonstrativo 2 (LRF, Art. 4º § 2º, inciso I)

R\$ milhares


ESPECIFICAÇÃO	Metas Previstas em 2017 (a)	% PIB*	Metas Realizadas em 2017 (b)	% PIB*	Variação	
					Valor (c)=(b-a)	% (c/a)x100
Receita Total	127.438	0,074	114.614	0,067	-12.824	-10,06
Receitas Primárias (I)	120.621	0,070	111.198	0,065	-9.423	-7,81
Despesa Total	127.438	0,074	112.548	0,065	-14.890	-11,68
Despesas Primárias (II)	116.014	0,067	111.064	0,064	-4.950	-4,27
Resultado Primário (III) = (I - II)	4.607	0,003	134	0,000	-4.473	-97,09
Resultado Nominal	5.713	0,003	3.579	0,002	-2.134	-37,35
Dívida Pública Consolidada	2.942	0,002	8.711	0,005	5.769	196,09
Dívida Consolidada Líquida	-4.365	-0,003	5.678	0,003	10.043	-230,08

ESPECIFICAÇÃO	VALOR - R\$ milhares
Valor Efetivo (realizado) do PIB Estadual em 2017	172.300.440

Nota:



Tabela 3 - Metas Fiscais Atuais Comparadas com as Fixadas nos Três Exercícios Anteriores



MUNICÍPIO DE SALGUEIRO - PE
LEI DE DIRETRIZES ORÇAMENTÁRIAS
ANEXO DE METAS FISCAIS

METAS FISCAIS ATUAIS COMPARADAS COM AS FIXADAS NOS TRÊS EXERCÍCIOS ANTERIORES
2019

AMF - Demonstrativo 3 (LRF, Art. 4º § 2º, inciso II)

R\$ milhares

ESPECIFICAÇÃO	VALORES A PREÇOS CORRENTES											
	2016	2017	%	2018	%	2019	%	2020	%	2021	%	
Receita Total	119.965	114.614	-4,460	131.160	14,436	151.560	15,553	161.118	6,307	171.300	6,320	
Receitas Primárias (I)	117.477	111.198	-5,345	126.498	13,759	146.289	15,646	156.783	7,173	166.684	6,316	
Despesa Total	117.063	112.548	-3,849	131.160	16,537	151.560	15,553	161.118	6,307	171.300	6,319	
Despesas Primárias (II)	116.534	111.064	-4,694	129.889	16,950	150.025	15,503	158.998	5,981	169.093	6,349	
Resultado Primário (III) = (I - II)	943	134	-0,651	-3.391	-3,191	-3.736	0,143	-2.215	1,192	-2.409	-0,034	
Resultado Nominal	2.099	3.579	70,510	1.083	-69,742	-1,284	-218,571	-1,284	0,007	-1,284	0,013	
Dívida Pública Consolidada	2.099	8.711	315,007	6.858	-21,273	5.578	-18,666	4.298	-22,950	3.018	-29,786	
Dívida Consolidada Líquida	2.099	5.678	170,510	6.761	0,000	5.477	0,000	4.193	0,000	2.908	0,000	

ESPECIFICAÇÃO	VALORES A PREÇOS CONSTANTES											
	2016	2017	%	2018	%	2019	%	2020	%	2021	%	
Receita Total	131.923	118.580	-10,114	131.160	10,609	145.381	10,842	148.249	1,973	151.193	1,986	
Receitas Primárias (I)	129.187	115.045	-10,946	126.498	9,955	140.326	10,931	144.260	2,804	147.118	1,981	
Despesa Total	128.720	116.442	-9,539	131.160	12,640	145.381	10,843	148.249	1,973	151.192	1,985	
Despesas Primárias (II)	128.150	114.907	-10,334	129.889	13,038	143.909	10,794	146.299	1,661	149.244	2,013	
Resultado Primário (III) = (I - II)	1.037	139	-0,612	-3.391	-3,084	-3.894	0,137	-2.038	1,143	-2.126	-0,033	
Resultado Nominal	2.308	3.703	60,419	1.083	-70,754	-1,232	-213,738	-1,182	-4,070	-1,134	-4,065	
Dívida Pública Consolidada	2.308	9.012	290,448	6.858	-23,908	5.350	-21,982	3.954	-26,091	2.663	-32,648	
Dívida Consolidada Líquida	2.308	5.874	154,502	6.761	15,090	5.254	-22,295	3.858	-26,587	2.567	-33,640	


Nota: Os índices utilizados neste demonstrativo foram obtidos nos Relatórios FOCUS (junho de 2018), no PULDO 2018 da União, elaborado pelo Ministério do Planejamento e no site eletrônico do IBCE.

ÍNDICES DE INFLAÇÃO	
2016	10,67%
2017	6,29%
2018	3,46%
2019	4,25%
2020	4,25%
2021	4,25%

METODOLOGIA DE CÁLCULO DOS VALORES CONSTANTES		
2016	- Valor Corrente x	1,0997
2017	- Valor Corrente x	1,0346
2018	- Valor Corrente	-
2019	- Valor Corrente /	1,0425
2020	- Valor Corrente /	1,0868
2021	- Valor Corrente /	1,1330



Tabela 4 - Evolução do Patrimônio Líquido



MUNICÍPIO DE SALGUEIRO - PE
 LEI DE DIRETRIZES ORÇAMENTÁRIAS
 ANEXO DE METAS FISCAIS
 EVOLUÇÃO DO PATRIMÔNIO LÍQUIDO
 2019

ANF - Demonstrativo 4 (LRF, Art. 4º § 2º, inciso III) R\$ milhares

PATRIMÔNIO LÍQUIDO	2017	%	2016	%	2015	%
Patrimônio / Capital	0	0	0	0	0	0
Reservas	0	0	0	0	0	0
Resultado Acumulado	74.438	100	76.114	100	70.027	100
TOTAL	74.438	100	76.114	100	70.027	100

REGIME PREVIDENCIÁRIO						
PATRIMÔNIO LÍQUIDO	2017	%	2016	%	2015	%
Patrimônio	0	0	0	0	0	0
Reservas	0	0	0	0	0	0
Lucros ou Prejuízos Acumulados	-933.440	100	-542.262	100	-488.694	100
TOTAL	-933.440	100	-542.262	100	-488.694	100

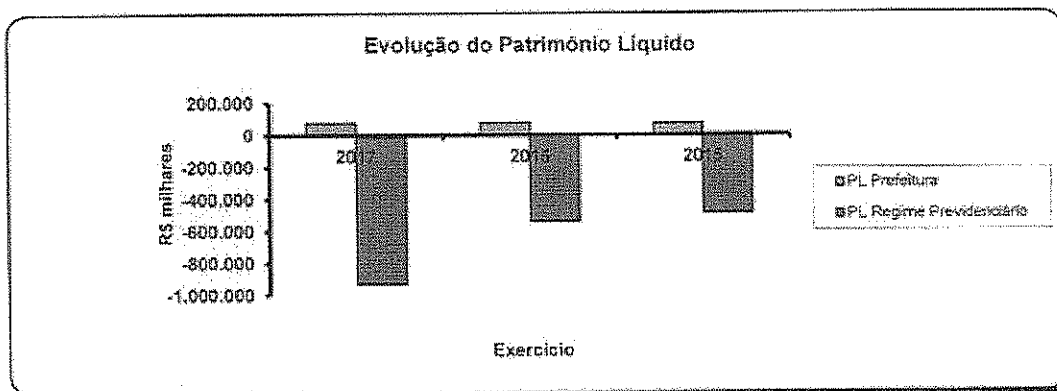





Tabela 5 - Origem e Aplicação dos Recursos Obtidos com Alienação de Ativos



MUNICÍPIO DE SALGUEIRO - PE
LEI DE DIRETRIZES ORÇAMENTÁRIAS
ANEXO DE METAS FISCAIS
ORIGEM E APLICAÇÃO DOS RECURSOS OBTIDOS COM ALIENAÇÃO DE ATIVOS
2019

AMF - Demonstrativo 5 (LRF, Art. 4º § 2º, inciso III)

	R\$ milhares		
RECEITAS REALIZADAS	2017 (a)	2016 (b)	2015 (c)
RECEITAS DE CAPITAL - ALIENAÇÃO DE ATIVOS (I)	0	0	41
Alienação de Bens Móveis	0	0	0
Alienação de Bens Imóveis	0	0	41
Alienação de Bens Intangíveis	0	0	0
Rendimentos de Aplicações Financeiras	0	0	0
DESPESAS EXECUTADAS	2017 (d)	2016 (e)	2015 (f)
APLICAÇÃO DOS RECURSOS DA ALIENAÇÃO DE ATIVOS (II)	0	0	0
DESPESAS DE CAPITAL	0	0	0
Investimentos	0	0	0
Inversões Financeiras	0	0	0
Amortização da Dívida	0	0	0
DESP. CORRENTES DOS REGIMES DE PREVIDÊNCIA	0	0	0
Regime Geral de Previdência Social	0	0	0
Regime Próprio de Servidores Públicos	0	0	0
SALDO FINANCEIRO	(g)=(Ia-IIId)+(IIIf)	(h)=(Ib-IIIf)+(IIIf)	(i)=(Ic-IIIf)
VALOR (III)	41	41	41



MUNICÍPIO DE SALGUEIRO - PE
LEI DE DIRETRIZES ORÇAMENTÁRIAS
ANEXO DE METAS FISCAIS
AVALIAÇÃO DA SITUAÇÃO FINANCEIRA E ATUARIAL DO RPPS
2019

AMF - Demonstrativo 6 (LRF, art 4º, §2º, inciso IV, alínea "a") R\$ milhares
RECEITAS E DESPESAS PREVIDENCIÁRIAS DO REGIME PRÓPRIO DE PREVIDÊNCIA DOS SERVIDORES

PLANO PREVIDENCIÁRIO			
RECEITAS PREVIDENCIÁRIAS - RPPS	2015	2016	2017
RECEITAS CORRENTES (II)	4.539	7.754	7.137
Receita de Contribuições dos Segurados	1.329	1.670	1.691
Civil	1.329	1.670	1.691
Ativo	0	0	0
Inativo	0	0	0
Pensionista	0	0	0
Militar	0	0	0
Ativo	0	0	0
Inativo	0	0	0
Pensionista	0	0	0
Receita de Contribuições Patronais	1.928	2.583	2.554
Civil	1.928	2.583	2.554
Ativo	1.928	2.583	2.554
Inativo	0	0	0
Pensionista	0	0	0
Militar	0	0	0
Ativo	0	0	0
Inativo	0	0	0
Pensionista	0	0	0
Receita Patrimonial	1.282	3.499	2.701
Recursos Imobiliários	0	0	0
Receitas de Valores Mobiliários	1.282	3.499	2.701
Outras Receitas Patrimoniais	0	0	0
Receita de Serviços	0	0	21
Outras Receitas Correntes	0	0	0
Compensação Previdenciária do RGPS para o RPPS	0	0	0
Aportes Periódicos para Amortização de Déficit Atuarial do RPPS (II)	0	0	21
Demais Receitas Correntes	0	0	0
RECEITAS DE CAPITAL (III)	0	0	0
Alienação de Bens, Direitos e Ativos	0	0	0
Amortização de Empréstimos	0	0	0
Outras Receitas de Capital	0	0	0
TOTAL DAS RECEITAS PREVIDENCIÁRIAS (IV) = (I + III - III)	4.539	7.754	7.137
DESPESAS PREVIDENCIÁRIAS - RPPS			
	2015	2016	2017
ADMINISTRAÇÃO (V)	0	0	210
Despesas Correntes	0	0	203
Despesas de Capital	0	0	7
PREVIDÊNCIA (VI)	274	280	462
Benefícios - Civil	274	280	252
Aposentadorias	23	48	108
Pensões	48	58	77
Outros Benefícios Previdenciários	203	154	67
Benefícios - Militar	0	0	0
Reformas	0	0	0
Pensões	0	0	0
Outros Benefícios Previdenciários	0	0	0
Outras Despesas Previdenciárias	0	0	0
Compensação Previdenciária do RPPS para o RGPS	0	0	0
Demais Despesas Previdenciárias	0	0	0
TOTAL DAS DESPESAS PREVIDENCIÁRIAS (VII) = (V + VI)	274	280	462
RESULTADO PREVIDENCIÁRIO (VIII) = (IV - VII)	4.265	7.474	6.675
RECURSOS RPPS ARRECADADOS EM EXERCÍCIOS ANTERIORES			
	2015	2016	2017
VALOR	0	0	0
RESERVA ORÇAMENTÁRIA DO RPPS			
	2015	2016	2017
VALOR	0	0	0
APORTES DE RECURSOS PARA O PLANO PREVIDENCIÁRIO DO RPPS			
	2015	2016	2017
Plano de Amortização - Contribuição Patronal Suplementar	0	0	0
Plano de Amortização - Aportes Periódicos de Valores Predefinidos	0	0	0
Outros Aportes para o RPPS	0	0	0
Recursos para Cobertura de Déficit Financeiro	0	0	0
BENS E DIREITOS DO RPPS			
	2015	2016	2017
Caixa e Equivalente de Caixa	12	4	131
Investimentos e Aplicações	18.036	29.539	38.085
Outro Bens e Direitos	497	21	369


SALGUEIRO
PLANO FINANCEIRO

	2015	2016	2017
RECEITAS PREVIDENCIÁRIAS - RPPS			
RECEITAS CORRENTES (IX)	5.498	6.819	5.315
Receita de Contribuições dos Segurados	2.011	2.563	2.124
Civil	2.011	2.563	2.120
Ativo	0	0	4
Inativo	0	0	0
Pensionista	0	0	0
Militar	0	0	0
Ativo	0	0	0
Inativo	0	0	0
Pensionista	0	0	0
Receita de Contribuições Patronais	3.192	4.099	3.103
Civil	3.192	4.099	3.103
Ativo	3.192	4.099	3.103
Inativo	0	0	0
Pensionista	0	0	0
Militar	0	0	0
Ativo	0	0	0
Inativo	0	0	0
Pensionista	0	0	0
Receita Patrimonial	266	148	25
Receitas Imobiliárias	0	0	0
Receitas de Valores Mobiliários	266	148	25
Outras Receitas Patrimoniais	0	0	0
Receita de Serviços	0	0	0
Outras Receitas Correntes	29	9	63
Compensação Previdenciária do RGPS para o RPPS	0	0	0
Demais Receitas Correntes	29	9	63
RECEITAS DE CAPITAL (X)	0	0	0
Alienação de Bens, Direitos e Ativos	0	0	0
Amortização de Empréstimos	0	0	0
Outras Receitas de Capital	0	0	0
TOTAL DAS RECEITAS PREVIDENCIÁRIAS (XI) = (IX + X)	5.498	6.819	5.315
DESPESAS PREVIDENCIÁRIAS - RPPS			
ADMINISTRAÇÃO (XII)	139	86	2
Despesas Correntes	139	86	2
Despesas de Capital	0	0	0
PREVIDÊNCIA (XIII)	7.069	9.092	10.972
Benefícios - Civil	7.069	9.092	10.910
Aposentadorias	5.813	7.735	9.627
Pensões	1.119	1.224	1.334
Outros Benefícios Previdenciários	137	133	95
Benefícios - Militar	0	0	0
Reformas	0	0	0
Pensões	0	0	0
Outros Benefícios Previdenciários	0	0	0
Outras Despesas Previdenciárias	0	0	0
Compensação Previdenciária do RPPS para o RGPS	0	0	0
Demais Despesas Previdenciárias	0	0	0
TOTAL DAS DESPESAS PREVIDENCIÁRIAS (XIV) = (XII + XIII)	7.208	9.177	10.972
RESULTADO PREVIDENCIÁRIO (XV) = (XI - XIV)	-1.710	-2.358	-5.657
APORTES DE RECURSOS PARA O PLANO FINANCEIRO DO RPPS			
Recursos para Cobertura de Insuficiência Financeira	58	1.872	5.389
Recursos Para Formação de Reserva	0	0	0

Nota 1: Como a Portaria MP'S 746/2011 determina que os recursos provenientes desses aportes devem permanecer aplicados, no mínimo, por 5 (cinco) anos, essa receita não deverá compor o total das receitas previdenciárias do período de apuração.

Tabela 6.1 - Projeção Atuarial do Regime Próprio de Previdência dos Servidores



MUNICÍPIO DE SALGUEIRO - PE
LEI DE DIRETRIZES ORÇAMENTÁRIAS
ANEXO DE METAS FISCAIS
PROJEÇÃO ATUARIAL DO RPPS - FUNDO PREVIDENCIÁRIO
2019

AMF - Demonstrativo VI (LRF, Art. 4º § 2º, inciso IV, alínea a)

R\$ milhares

EXERCÍCIO	RECEITAS PREVIDENCIÁRIAS (a)	DESPESAS PREVIDENCIÁRIAS (b)	RESULTADO PREVIDENCIÁRIO (c) = (a-b)	SALDO FINANCEIRO DO EXERCÍCIO (d) = (d Exercício Anterior) + (c)
2018	4.803	2.927	1.876	32.178
2019	4.714	3.385	1.329	33.507
2020	4.696	3.574	1.122	34.629
2021	4.651	3.875	776	35.405
2022	4.535	4.472	63	35.468
2023	4.519	4.677	-158	35.310
2024	4.474	5.000	-526	34.784
2025	4.413	5.394	-981	33.803
2026	4.261	6.157	-1.896	31.907
2027	4.197	6.574	-2.377	29.530
2028	4.053	7.309	-3.256	26.274
2029	3.897	8.095	-4.198	22.076
2030	3.804	8.627	-4.823	17.253
2031	3.786	8.856	-5.070	12.183
2032	3.690	9.401	-5.711	6.472
2033	3.477	10.408	-6.931	-459
2034	3.337	11.118	-7.781	-8.240
2035	3.113	12.157	-9.044	-17.284
2036	2.902	13.138	-10.236	-27.520
2037	2.658	14.236	-11.578	-39.098
2038	2.284	15.843	-13.559	-52.657
2039	2.071	16.795	-14.724	-67.381
2040	1.804	17.942	-16.138	-83.519
2041	1.560	18.981	-17.421	-100.940
2042	1.351	19.855	-18.504	-119.444
2043	1.083	20.944	-19.861	-139.305
2044	972	21.378	-20.406	-159.711
2045	872	21.749	-20.877	-180.588
2046	709	22.333	-21.624	-202.212
2047	559	22.837	-22.278	-224.490
2048	331	23.616	-23.285	-247.775
2049	287	23.625	-23.338	-271.113
2050	245	23.589	-23.344	-294.457
2051	91	23.963	-23.872	-318.329
2052	50	23.842	-23.792	-342.121

0,00


(continua)



(continuação)

EXERCÍCIO	RECEITAS PREVIDENCIÁRIAS (a)	DESPESAS PREVIDENCIÁRIAS (b)	RESULTADO PREVIDENCIÁRIO (c) = (a-b)	SALDO FINANCEIRO DO EXERCÍCIO (d) = (d Exercício Anterior) + (c)
2053	38	23.564	-23.526	-365.647
2054	14	23.296	-23.282	-388.929
2055	9	22.902	-22.893	-411.822
2056	0	22.488	-22.488	-434.310
2057	0	21.991	-21.991	-456.301
2058	0	21.450	-21.450	-477.751
2059	0	20.866	-20.866	-498.617
2060	0	20.240	-20.240	-518.857
2061	0	19.573	-19.573	-538.430
2062	0	18.867	-18.867	-557.297
2063	0	18.125	-18.125	-575.422
2064	0	17.350	-17.350	-592.772
2065	0	16.546	-16.546	-609.318
2066	0	15.715	-15.715	-625.033
2067	0	14.862	-14.862	-639.895
2068	0	13.992	-13.992	-653.887
2069	0	13.111	-13.111	-666.998
2070	0	12.222	-12.222	-679.220
2071	0	11.332	-11.332	-690.552
2072	0	10.445	-10.445	-700.997
2073	0	9.568	-9.568	-710.565
2074	0	8.705	-8.705	-719.270
2075	0	7.864	-7.864	-727.134
2076	0	7.048	-7.048	-734.182
2077	0	6.265	-6.265	-740.447
2078	0	5.518	-5.518	-745.965
2079	0	4.813	-4.813	-750.778
2080	0	4.154	-4.154	-754.932
2081	0	3.544	-3.544	-758.476
2082	0	2.986	-2.986	-761.462
2083	0	2.483	-2.483	-763.945
2084	0	2.035	-2.035	-765.980
2085	0	1.642	-1.642	-767.622
2086	0	1.304	-1.304	-768.928
2087	0	1.017	-1.017	-769.943
2088	0	778	-778	-770.721
2089	0	583	-583	-771.304
2090	0	426	-426	-771.730
2091	0	304	-304	-772.034
2092	0	210	-210	-772.244

Tabela 6.1 - Projeção Atuarial do Regime Próprio de Previdência dos Servidores



MUNICÍPIO DE SALGUEIRO - PE
LEI DE DIRETRIZES ORÇAMENTÁRIAS
ANEXO DE METAS FISCAIS
PROJEÇÃO ATUARIAL DO RPPS - FUNDO FINANCEIRO
2019


AMF - Demonstrativo VI (LRF, Art. 4º § 2º, inciso IV, alínea a)

R\$ milhares

EXERCÍCIO	RECEITAS PREVIDENCIÁRIAS (a)	DESPESAS PREVIDENCIÁRIAS (b)	RESULTADO PREVIDENCIÁRIO (c) = (a-b)	SALDO FINANCEIRO DO EXERCÍCIO (d) = (d Exercício Anterior) + (c)
2018	4640	14.952	-10.312	-10.313
2019	4420	15.782	-11.362	-21.675
2020	4070	17.088	-13.018	-34.693
2021	3757	18.252	-14.495	-49.188
2022	3421	19.491	-16.070	-65.258
2023	2919	21.336	-18.417	-83.675
2024	2553	22.662	-20.109	-103.784
2025	2291	23.594	-21.303	-125.087
2026	1978	24.697	-22.719	-147.806
2027	1747	25.481	-23.734	-171.540
2028	1573	26.042	-24.469	-196.009
2029	1438	26.440	-25.002	-221.011
2030	1303	26.818	-25.515	-246.526
2031	1166	27.183	-26.017	-272.543
2032	1055	27.426	-26.371	-298.914
2033	907	27.781	-26.874	-325.788
2034	795	27.976	-27.181	-352.969
2035	717	28.013	-27.296	-380.265
2036	621	28.086	-27.465	-407.730
2037	522	28.141	-27.619	-435.349
2038	483	27.941	-27.458	-462.807
2039	381	27.930	-27.549	-490.356
2040	349	27.622	-27.273	-517.629
2041	300	27.342	-27.042	-544.671
2042	255	27.002	-26.747	-571.418
2043	225	26.558	-26.333	-597.751
2044	206	26.026	-25.822	-623.573
2045	192	25.435	-25.243	-648.816
2046	170	24.820	-24.650	-673.466
2047	138	24.196	-24.058	-697.524
2048	118	23.482	-23.364	-720.888
2049	108	22.684	-22.576	-743.464
2050	98	21.842	-21.744	-765.208
2051	89	20.958	-20.869	-786.077
2052	80	20.035	-19.955	-805.032

(continua)





(continuação)

EXERCÍCIO	RECEITAS PREVIDENCIÁRIAS (a)	DESPESAS PREVIDENCIÁRIAS (b)	RESULTADO PREVIDENCIÁRIO (c) = (a-b)	SALDO FINANCEIRO DO EXERCÍCIO (d) = (d Exercício Anterior) + (c)
2053	71	19.079	-19.008	-825.040
2054	64	18.093	-18.029	-843.069
2055	56	17.082	-17.026	-860.095
2056	49	16.052	-16.003	-876.098
2057	42	15.010	-14.968	-891.066
2058	37	13.962	-13.925	-904.991
2059	30	12.914	-12.884	-917.875
2060	25	11.875	-11.850	-929.725
2061	22	10.852	-10.830	-940.555
2062	18	9.852	-9.834	-950.389
2063	15	8.883	-8.868	-959.257
2064	12	7.952	-7.940	-967.197
2065	9	7.066	-7.057	-974.254
2066	7	6.230	-6.223	-980.477
2067	5	5.448	-5.443	-985.920
2068	5	4.725	-4.720	-990.640
2069	3	4.061	-4.058	-994.698
2070	3	3.458	-3.455	-998.153
2071	2	2.917	-2.915	-1.001.068
2072	2	2.436	-2.434	-1.003.502
2073	1	2.013	-2.012	-1.005.514
2074	1	1.646	-1.645	-1.007.159
2075	1	1.331	-1.330	-1.008.489
2076	1	1.064	-1.063	-1.009.552
2077	1	840	-839	-1.010.391
2078	1	654	-653	-1.011.044
2079	1	503	-502	-1.011.546
2080	1	380	-379	-1.011.925
2081	1	283	-282	-1.012.207
2082	1	207	-206	-1.012.413
2083	1	149	-148	-1.012.561
2084	1	105	-104	-1.012.665
2085	1	73	-72	-1.012.737
2086	1	50	-49	-1.012.786
2087	1	34	-33	-1.012.819
2088	1	22	-21	-1.012.840
2089	1	14	-13	-1.012.853
2090	1	9	-8	-1.012.861
2091	1	5	-4	-1.012.865
2092	1	3	-2	-1.012.867

Tabela 7 - Estimativa e Compensação da Renúncia de Receita



MUNICÍPIO DE SALGUEIRO - PE
 LEI DE DIRETRIZES ORÇAMENTÁRIAS
 ANEXO DE METAS FISCAIS
 ESTIMATIVA E COMPENSAÇÃO DA RENÚNCIA DE RECEITA
 2019

AMF - Demonstrativo 7 (LRF, Art. 4º § 2º, inciso V)

R\$ milhares


TRIBUTO	MODALIDADE	SETORES/ PROGRAMAS/ BENEFICIÁRIO	RENÚNCIA DE RECEITA PREVISTA			COMPENSAÇÃO
			2019	2020	2021	
TOTAL						-

Nota:

Não são estimados valores, para renúncia de receita, relativos a eventual concessão de benefício fiscal, a serem concedidos nos termos do art. 14 da Lei de Responsabilidade Fiscal e nos termos do art. 70 do texto legal do Projeto de Lei de Diretrizes Orçamentárias para 2019, devendo ser feito estudo de impacto orçamentário-financeiro por ocasião da concessão do benefício, durante o exercício respectivo.



Tabela 8 - Margem de Expansão das Despesas Obrigatórias de Caráter Continuado



MUNICÍPIO DE SALGUEIRO - PE
LEI DE DIRETRIZES ORÇAMENTÁRIAS
ANEXO DE METAS FISCAIS
MARGEM DE EXPANSÃO DAS DESPESAS OBRIGATÓRIAS DE CARÁTER CONTINUADO
2019

EVENTOS	Valor Previsto para 2018	R\$ milhares
Aumento Permanente da Receita		12.066
(-) Transferências Constitucionais		0
(-) Transferências ao FUNDEB		3.387
Saldo Final do Aumento Permanente de Receita (I)		8.680
Redução Permanente de Despesa (II)		0
Margem Bruta (III) = (I+II)		8.680
Saldo Utilizado na Margem Bruta (IV)		3.488
Novas DOCC		3.488
Novas DOCC geradas por PPP		0
Margem Líquida de Expansão de DOCC (V) = (III-IV)		5.192

Nota:

- 1 - As Despesas Obrigatórias de Caráter Continuado, nos termos do art. 17 da LRF, para o Município em 2019, decorrem do aumento do salário mínimo nacional, estimado para R\$ 998,00.
- 2 - Foi considerado, para 2019, aumento de receita de até 6,60%, resultante da projeção de inflação de 4,10 e crescimento do PIB de 2,50%.





ANEXO III
LEI DE DIRETRIZES ORÇAMENTÁRIAS PARA O EXERCÍCIO DE 2019
ANEXO DE RISCOS FISCAIS

APRESENTAÇÃO:

O presente Anexo de Riscos Fiscais da Lei de Diretrizes Orçamentárias (LDO) do Município, para 2019, foi determinado pelo § 3º do art. 4º da Lei Complementar nº 101, de 2000 - LRF, com a finalidade de registrar e avaliar os passivos contingentes e outros riscos capazes de afetar as contas públicas, bem como informar as providências a serem tomadas pela Administração, caso os riscos se concretizem.

Art. 4º.

“§ 3º. A lei de diretrizes orçamentárias conterá Anexo de Riscos Fiscais, onde serão avaliados os passivos contingentes e outros riscos capazes de afetar as contas públicas, informando as providências a serem tomadas, caso se concretizem.

Riscos Fiscais são possibilidades de ocorrências de eventos que venham a impactar negativamente nas contas públicas, eventos estes resultantes da realização das ações previstas no programa de trabalho para o exercício ou decorrentes das metas de resultados, correspondendo, assim, aos riscos provenientes das obrigações financeiras do governo.

A Resolução do Conselho Federal de Contabilidade (CFC) nº 1.180/09, que aprovou a NBC T 19.7, que trata de provisões, passivos, contingências passivas e contingências ativas, definiu, nos seguintes termos: **contingência passiva** é uma possível obrigação presente cuja existência será confirmada somente pela ocorrência de um ou mais eventos futuros que não estão totalmente sob o controle da entidade; ou é uma obrigação presente que surge em decorrência de eventos passados, mas que não é reconhecida ou porque é improvável que a entidade tenha de liquidá-la; ou porque o valor da obrigação não pode ser estimado com suficiente segurança.

A **Reserva de Contingência**, conforme estabelecido na alínea “b” do inciso III do art. 5º da Lei de Responsabilidade Fiscal destina-se ao atendimento de passivos contingentes e outros riscos e eventos fiscais imprevistos, os quais incluem as alterações e adequações orçamentárias em conformidade com o disposto no inciso III do § 1º do art. 43 da Lei Federal nº 4.320, de 1964.

Constará da Lei Orçamentária pelo menos 3% (três por cento) da receita corrente líquida para a reserva de contingência.

Também é possível superar ocorrências de eventos de que trata este anexo, por meio de realocação ou redução de despesas discricionárias.

No exercício de 2019 poderão vir a acontecer fatos que impliquem nos seguintes riscos fiscais:

- I. Não atingimento das metas de arrecadação de receitas em decorrência de:
 - a) Ritmo de crescimento da atividade econômica do País abaixo do que está sendo projetado, com reflexo no nível de arrecadação dos tributos municipais e dos



recursos resultantes de transferências constitucionais e legais feitas por outros entes federativos;

- b) Flutuações na taxa de câmbio e/ou aumento da taxa de juros, que tragam reflexos para a economia, implicando em aumento do custo do serviço da dívida (juros e amortizações);
- c) Ocorrência de índices inflacionários diferentes daqueles previstos, que venham a prejudicar as metas fiscais consideradas nas projeções desta LDO.

2. Ocorrência de epidemias, enchentes, secas, abalos sísmicos e outras situações de calamidade pública, ou emergencial, que implique em despesas não previstas, podem prejudicar as metas fiscais, especialmente o resultado primário.

3. Incremento da dívida previdenciária que impliquem na assunção formal de débitos em favor da previdência social, assim como débitos de anos anteriores em favor do PASEP, decorrente de levantamentos feitos pela Receita Federal do Brasil;

4. Ocorrência de decisões judiciais que impliquem em despesas não previstas ou orçadas em valor menor do que o montante imputado.

5. Baixo retorno da arrecadação da dívida ativa, no exercício de 2019, em decorrência de resposta insatisfatória dos esforços administrativos e demandas judiciais mais demoradas.

Havendo as ocorrências citadas, serão tomadas as providências referenciadas na folha anterior, por meio de utilização da reserva de contingência e realocação de recursos e redução de despesas discricionárias.

Considerando riscos hipotéticos, a quantificação financeira é de difícil mensuração, ficando a planilha sugerida pela STN, sem estimativa concreta de valores, com a indicação de contingência passiva.

Anexa Tabela de Riscos Fiscais, modelo STN.

Salgueiro, 10 de Setembro de 2018.


Clebel de Souza Cordeiro
Prefeito



MUNICÍPIO DE SALGUEIRO - PE
 LEI DE DIRETRIZES ORÇAMENTÁRIAS
 ANEXO III - RISCOS FISCAIS
 DEMONSTRATIVO DE RISCOS FISCAIS E PROVIDÊNCIAS
 2019

PASSIVOS CONTINGENTES		PROVIDÊNCIAS	
Descrição	Valor	Descrição	Valor
Demandas Judiciais		Abertura de Créditos Adicionais a partir da Reserva de Contingência	
Dívidas em Processo de Reconhecimento			
Avais e Garantias Concedidas			
Assunção de Passivos			
Assistências a Epidemias	150.000,00		150.000,00
Outros Passivos Contingentes			
SUBTOTAL	150.000,00	SUBTOTAL	150.000,00
DEMAIS RISCOS FISCAIS PASSIVOS		PROVIDÊNCIAS	
Descrição	Valor	Descrição	Valor
Discrepância de Projeções:		Abertura de Créditos Adicionais a partir da Redução de Dotação de Despesas Discricionárias Abertura de Créditos Adicionais a partir da Reserva de Contingência Diminuição dos Investimentos na mesma Proporção Limitação de Empenho	
Taxa de Juros			
Salário Mínimo			
Possibilidade de não Ocorrência de Operação de Crédito	1.200.000,00		1.200.000,00
Outros Riscos Fiscais			
SUBTOTAL	1.200.000,00	SUBTOTAL	1.200.000,00
TOTAL	1.350.000,00	TOTAL	1.350.000,00

Fim de Elaboração prévia

Clebel de Souza Cordeiro
 Prefeito